

# 전라남도 코로나19 주간소식 특집31호

## 40 주차

(2020.09.28.~2020.10.04)

발행일 2020.10.06.(화) 발행처 전라남도 감염병관리지원단 · 전라남도 공공보건의료지원단

주소 전남도청 내 민원동 3층 전라남도감염병관리지원단 전화 061-286-6084 홈페이지 [www.jcdm.or.kr](http://www.jcdm.or.kr)

— 목차 —

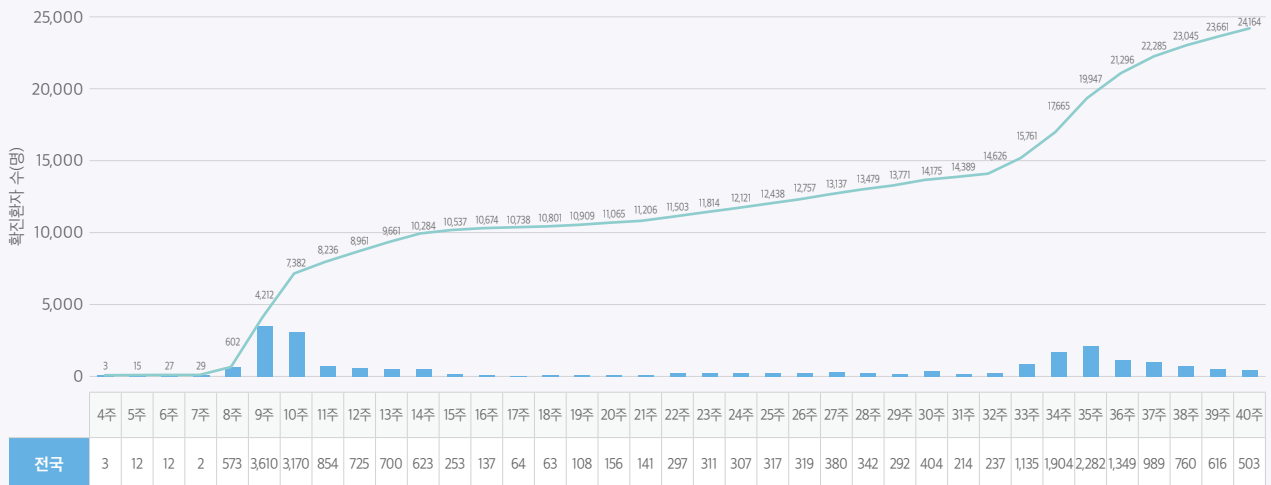
- I. 코로나19 국내 발생 현황
- II. 코로나19 해외유입 현황
- III. 코로나19 해외 발생 현황
- IV. 코로나19 관련 주간 정책동향
- V. 주간 법정감염병 발생 현황

### I. 코로나19 국내 발생 현황 (10월 5일 0시 기준)

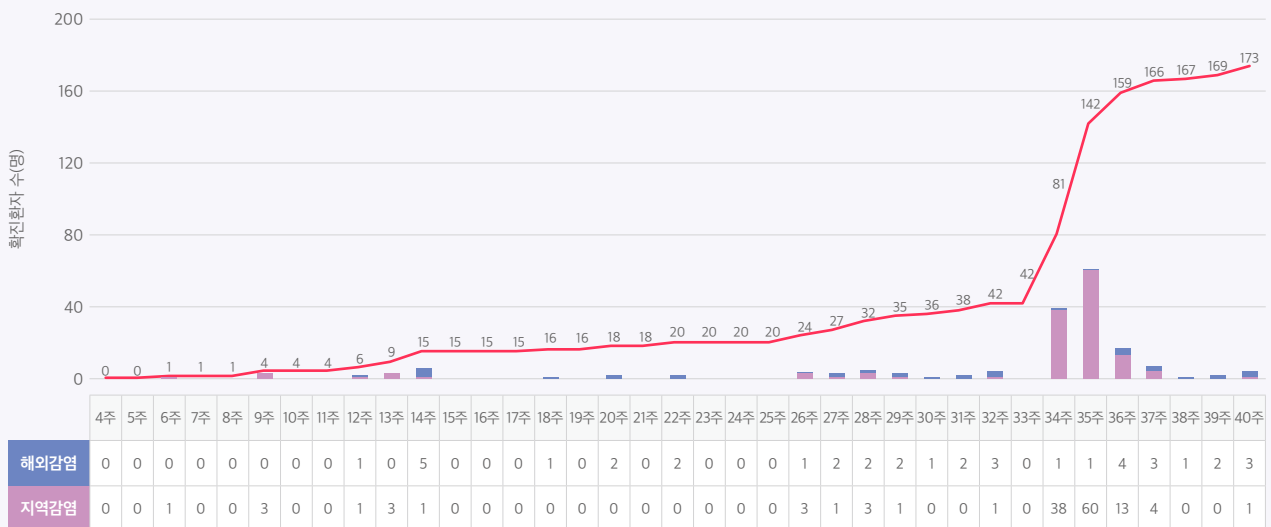
#### 확진환자 현황

- (전국) 확진환자 총 24,164명으로 40주차 신규 확진환자 503명 발생, 지난주 대비 완치자는 21,886명으로 594명 증가, 사망자는 422명으로 16명 증가
- (전남) 확진환자 총 173명으로 40주차 신규 확진환자 4명 발생, 5,730명의 접촉자 중 5,607명은 격리 해제되었으며 123명은 현재 격리 중에 있음

#### ■ 전국 (주별, 누적)



#### ■ 전남 (주별, 누적)



- 전남 시·군별 발생현황: 해외유입 39명, 지역발생 134명(목포시 10명, 여주시 1명, 순천시 66명, 나주시 3명, 광양시 18명, 담양군 1명, 곡성군 3명, 구례군 4명, 보성군 1명, 화순군 5명, 영암군 2명, 무안군 3명, 함평군 2명, 영광군 3명, 장성군 3명, 완도군 2명, 진도군 6명, 신안군 1명)

· (지역별)

단위: 명(전주대비)

구분	서울	부산	대구	인천	광주	대전	울산	세종	검역
확진환자	5,395 (+164)	463 (+50)	7,136 (+6)	941 (+29)	496 (+4)	365 (+7)	152 (+6)	77 (+1)	1,548 (+51)
(%)	22.3	1.92	29.53	3.89	2.05	1.51	0.63	0.32	6.41

구분	경기	강원	충북	충남	전북	전남	경북	경남	제주
확진환자	4,477 (+129)	224 (+0)	176 (+6)	491 (+14)	132 (+7)	173 (+4)	1,567 (+24)	292 (+1)	59 (+0)
(%)	18.53	0.93	0.73	2.03	0.55	0.72	6.56	1.21	0.25

· (치명률)

- 국내 확진환자 24,164명 중 사망자는 422명으로 치명률 1.75%
- 현재 기준 전남 사망자 2명

감염경로

단위: 명(%)

구분	합계	해외유입	집단사례					개별사례 또는 조사중
			신천지 관련	집단발병	확진환자 접촉자등	해외유입 관련	소계	
전국	24,164	3,296 (13.6)	5,214 (21.6)	9,021 (37.3)	3,401 (14.1)	232 (1.0)	17,868 (73.9)	2,784 (11.5)
전남	173	39 (22.5)	1 (0.6)	101 (58.4)	22 (12.7)	2 (1.2)	126 (72.8)	8 (4.6)

- 국내 발생 환자는 최근 1주간 1일 평균 57.4명으로 직전 1주 보다 18.1명 감소 하였음
- 지난 1주간 집단발생 신규 건수는 5건으로 전주 대비 10건 감소하였으며 감염경로 조사중 비율은 20% 내외였음
- 해외유입 환자는 최근 1주간 1일 평균 15.6명으로 지난주와 유사하게 10명 내외 수준을 유지 하였음
- 최근 1주간 감염경로를 보면 집단발생 104명(20.4%), 선행확진자 접촉 123명(24.1%), 조사중 100명(19.6%) 순 이었음
- 추석 연휴 기간 종료 후 지역사회 확산을 차단하기 위해서는 유증상자에 대한 적극적인 검사로 확진자를 조기에 진단하고, 신속한 감염경로 및 접촉자 조사 관리가 최선의 방법이라고 강조함

II. 코로나19 해외유입 현황 (10월 5일 기준)

해외유입 환자현황

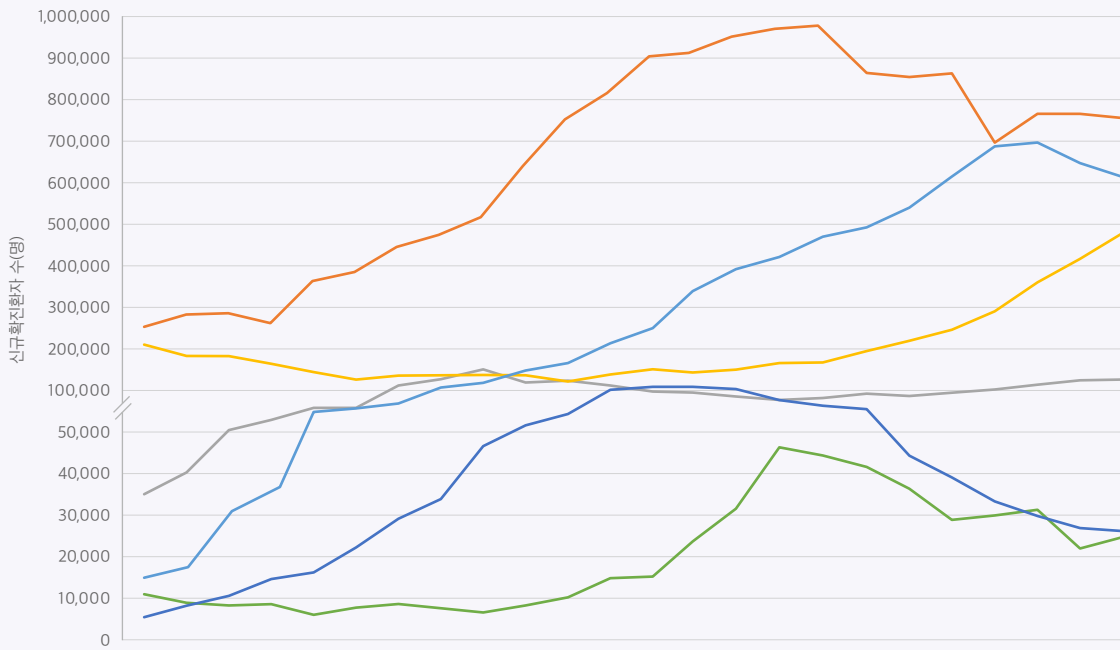
단위: 명

구분	전주대비 신규	누계	비율	
합계	+103	3,296	100%	
유입국가	중국	+0	23	0.7%
	아시아(중국 외)	+69	1,631	49.5%
	유럽	+18	589	17.9%
	아메리카	+12	951	28.9%
	아프리카	+4	87	2.6%
	오세아니아	+0	15	0.5%
확인단계	검역단계	+51	1,548	47.0%
	지역사회	+52	1,748	53.0%
국적	내국인	+38	1,980	60.1%
	외국인	+65	1,316	39.9%

### III. 코로나19 해외 발생 현황 (출처: WHO Weekly Epidemiologica Update (10월 5일))

#### 전세계 발생 현황

- 전세계 확진환자 총 34,804,348명, 사망 1,030,738명(사망률 3.0%)
- WHO 지역별 주별 신규 확진자 동향



	17주	18주	19주	20주	21주	22주	23주	24주	25주	26주	27주	28주	29주	30주	31주	32주	33주	34주	35주	36주	37주	38주	39주	40주	총 확진자수	사망률(%)
<b>아프리카</b>	6,753	8,479	12,597	15,917	17,795	22,646	29,669	34,713	47,281	59,567	74,313	100,997	118,054	118,497	108,486	84,053	63,561	55,165	44,134	38,693	33,169	29,076	26,945	26,208	<b>1,198,550</b>	<b>2.19</b>
<b>아메리카</b>	263,758	293,080	296,250	272,642	373,005	394,745	454,388	483,155	525,288	647,304	758,688	821,664	909,141	911,586	953,738	970,114	979,224	863,093	854,959	862,478	697,780	767,410	766,526	756,926	<b>16,990,036</b>	<b>3.35</b>
<b>중동</b>	34,288	40,020	51,031	69,646	87,251	87,002	115,105	132,615	140,787	127,851	129,325	121,288	104,814	95,574	88,629	78,711	86,821	92,534	87,340	92,699	105,430	114,057	124,482	125,567	<b>2,466,722</b>	<b>2.56</b>
<b>유럽</b>	227,806	191,165	190,510	166,108	139,212	115,095	127,881	128,968	129,963	128,689	108,737	131,294	151,726	147,878	156,229	165,928	166,607	195,999	220,777	247,125	291,387	360,601	418,719	478,119	<b>6,187,384</b>	<b>3.88</b>
<b>동남아시아</b>	15,782	19,417	30,318	37,187	54,283	67,247	87,052	102,771	120,937	150,170	178,277	208,342	250,880	331,040	393,200	423,807	475,103	493,639	539,341	616,795	687,119	696,400	647,309	614,502	<b>7,335,273</b>	<b>1.62</b>
<b>서태평양</b>	12,218	8,934	8,142	8,543	5,975	7,779	8,584	7,685	6,775	8,284	10,020	17,317	17,677	23,807	32,176	46,640	44,008	41,722	36,260	28,907	30,074	31,353	22,986	24,751	<b>625,642</b>	<b>2.18</b>



## IV. 코로나19 관련 주간 정책동향

### 보건복지부

#### · '마스크 착용 의무화 행정명령' 시행

- 11월 13일부터 감염병 전파가 우려되는 다중이용시설 등에서 마스크 착용 등 방역지침의 준수 명령을 위반할 경우 과태료 부과할 수 있도록 하는 내용의 감염병 예방 및 관리에 관한 법률 시행
- (내용)
  - 10월 13일부터 한 달간의 계도기간을 둔 뒤, 11월 13일부터 마스크 착용 의무화 위반 시 10만 원이하의 과태료 부과
  - 사회적 거리두기 단계와 시설의 위험도 등에 따라 다르게 적용 및 코로나19 유행상황 등을 고려해 지자체별로 조정

#### · 수도권 고위험시설 영업중단 유지

- 코로나19 추석 특별방역기간으로 지정된 10월 11일까지 대규모 모임과 행사 등을 금지하는 '사회적 거리두기 2단계'의 핵심 조치 그대로 유지
- (내용)
  - 수도권 고위험시설 11종에 대한 운영 금지 유지, 비수도권 방문판매 직접판매 홍보관을 제외한 나머지 시설 영업 가능
  - 실내 50인·실외 100인 이상의 집합·모임·행사 계속 금지 및 다중이용시설 등 핵심 방역수칙 의무화하면서 운영

#### · 생활치료센터 운영 효율화 방안

- 정부는 최근 코로나19 환자가 감소하여 생활치료센터 가동률이 낮아짐에 따라, 보다 효율적으로 운영
- (내용)
  - 정부는 정원 300명 이상의 센터를 중심으로 운영, 이미 지정된 센터의 일부는 운영을 일시 종료. 이에따라, 중수본에서 지정한 생활치료센터는 3개소로 축소 운영
  - 지자체(서울,경기,인천)가 지정한 11개소에 대해서도 적정 가동률(60~70%)이 유지될 수 있도록 조정

### 전라남도

#### · 코로나19 사회적 거리두기 2단계 조치 완화

- 10월 11일까지 사회적 거리두기 2단계를 계속 유지할 방침이지만, 도내 코로나19 소강세에 따라 유흥시설 5종의 집합금지(운영 금지) 조치를 해제하는 등 사회적 거리두기 2단계 완화
- (내용)
  - 노래연습장, 실내 스탠딩 공연장, 목욕탕·사우나의 시간제한 완화, 실내 집단운동 50인 이상 집합금지 인원 제한 완화
  - 방문판매 직접판매홍보관 집합금지유지 등 지역상황에 따라 지자체에서 고위험시설 영업제한 연장 또는 완화 여부 조정

#### · 코로나19로 피해 입은 신혼부부 결혼 축하금 지원

- 코로나19 2차 긴급 민생지원의 일환으로 하객 수 50인 미만 제한과 위약금 부담 등으로 정상적으로 결혼식을 치르지 못한 신혼부부들에게 결혼 축하금 지원 추진
- (내용)
  - 대상: 사회적 거리두기 2단계 기간(8월 22일부터 10월 11일) 중 전라남도 소재 결혼식장에서 결혼식을 올린 신혼부부
  - 예약한 예식장이 소재한 시·군청에 결혼 축하금 지급 신청하면, 1가구에 50만원의 결혼 축하금 지원 등

## V. 주간 법정감염병 발생 현황

### 전라남도

- 수두 15건, A형간염 1건, 유행성이하선염 6건, 성홍열 2건, CRE 6건, C형간염 3건, 쯤쯤가무시증 7건, 브루셀라증 1건 발생

## 전라남도 신고현황

구분	주간현황 (2020)							누적신고현황 (40주)					지난해 신고현황	
	이번주	이전 4주(2020)					증감 <sup>1)</sup>	올해 2020	이전 3년				2019년	
		40주	39주	38주	37주	36주			2019	2018	2017	증감 <sup>2)</sup>	전남	전국
1급	보툴리눔독소증	0	0	0	0	0		0	0	0	0		0	1
	중동호흡기증후군(MERS)	0	0	0	0	0		0	0	0	0		0	0
2급	결핵	-	-	18	25	22		922	1,007	1,088	1,132		1,295	23,821
	수두	15	16	8	11	14	▼	1,047	2,222	2,355	2,426	▼	3,106	82,868
	홍역	0	0	0	0	0		1	11	1	0	▼	11	194
	콜레라	0	0	0	0	0		0	0	0	0		0	1
	장티푸스	0	1	1	0	0	▼	4	2	4	3	▲	2	94
	파라티푸스	0	0	0	1	1	▼	11	0	3	2	▲	0	55
	세균성이질	0	0	0	0	0		2	6	5	1	▼	10	151
	장출혈성대장균감염증	0	0	1	0	0	▼	18	11	6	5	▲	13	146
	A형간염	1	1	1	2	1	▼	49	143	24	92	▼	164	17,598
	백일해	0	0	0	0	0		20	23	15	10	▲	32	496
	유행성이하선염	6	7	6	6	4	▼	322	499	595	646	▼	617	15,967
	풍진	0	0	0	0	0		0	1	0	0	▼	1	8
	수막구균감염증	0	0	0	0	0		0	0	0	0		0	16
	b형헤모필루스인플루엔자	0	0	0	0	0		1	0	0	0	▲	0	0
	페렴구균 감염증	0	0	0	0	0		8	9	15	5	▼	13	526
	한센병	0	0	0	0	0		1	0	0	0	▲	0	4
	성홍열	2	2	0	0	1		96	189	521	599	▼	239	7,562
	반코마이신내성황색포도알균(VRSA)감염증	0	0	0	0	0		0	0	0	0		0	3
	카바페넴내성장내세균속군중(CRE)감염증	6	6	9	6	5	▼	263	255	110	61	▲	347	15,369
	E형간염	0	0	0	0	2		2	0	0	0	▼	-	-
3급	파상풍	0	0	1	0	0	▼	2	2	5	5	▼	2	31
	B형간염	0	0	1	0	0	▼	11	14	13	14	▼	20	389
	일본뇌염	0	0	0	0	0		0	2	1	0	▼	2	34
	C형간염	3	16	25	21	12	▼	664	543	720	340	▲	685	9,810
	말라리아	0	0	0	0	0		1	0	6	2	▼	0	559
	레지오넬라증	0	0	0	0	0		11	13	3	2	▲	18	501
	비브리오패혈증	0	1	0	1	0	▼	10	5	4	2	▲	7	42
	발진열	0	0	0	0	0		0	0	1	2	▼	1	14
	쯔쯔가무시증	7	7	4	4	6		146	227	403	329	▼	667	4,005
	렙토스피라증	0	1	1	1	1	▼	11	7	7	4	▲	13	138
	브루셀라증	1	0	0	0	0	▲	2	0	0	0	▲	0	1
	신증후군출혈열	0	0	0	0	2		23	41	35	58	▼	76	399
	크로이츠펠트-야콥병	0	0	0	0	0		1	2	0	1		4	53
	덴기열	0	0	0	0	0		1	1	3	4	▼	0	273
	큐열	0	0	0	0	0		14	18	16	6	▲	23	162
	라임병	0	0	0	0	0		0	2	0	0	▼	2	23
	유비저	0	0	0	0	0		0	0	0	0		0	8
	치쿤구니아열	0	0	0	0	0		0	0	0	0		1	16
	중증열성혈소판감소증후군(SFTS)	0	0	0	0	1		7	15	14	18	▼	16	223
	지카바이러스감염증	0	0	0	0	0		0	1	0	1	▼	1	3

1) 이전 4주 신고건수 중 최대값 대비, 2) 이전 3년 평균 신고건수 대비

- 감염병의 예방 및 관리에 관한 법률에 근거하여 국가감염병감시체계를 통하여 보고된 감염병 환자 발생 신고를 기초로 집계됨
- 의료기관 신고일 기준으로 집계함
- 지역별 통계는 환자주소지 기준으로 집계함 (단, VRSA 감염증과 CRE 감염증은 신고한 의료기관 주소지 기준임)
- 감염병 별 신고범위에 따라 감염병환자, 감염병의사환자, 병원체보유자가 포함 될 수 있음
- 39주(2020.09.27.~2020.10.03.) 감염병 신고현황은 2020.09.29.(화) 질병관리본부 감염병포털에 보고된 자료를 기준으로 작성
- 2020년 통계자료는 변동가능한 잠정통계임
- 최근 5년간 발생이 없었던 감염병은 제외함 (에볼라바이러스병, 마버그열, 라싸열, 크리미안콩고출혈열, 남아메리카출혈열, 리프트밸리열, 두창, 페스트, 탄저, 야토병, 신종감염병증후군, 중증급성호흡기증후군(SARS), 동물인플루엔자 인체감염증, 신종인플루엔자, 디프테리아, 폴리오, 발진티푸스, 공수병, 황열, 웨스트나일열, 진드기매개뇌염)
- 결핵은 39주(2020.09.20.~2020.09.26.) 신환자 신고 현황을 수록한 질병관리본부 주간건강과질병 및 결핵환자신고현황연보를 참고함