

전라남도 코로나19 주간소식 특집34호

43 주차

(2020.10.19.~2020.10.25)

발행일 2020.10.27.(화) 발행처 전라남도 감염병관리지원단 · 전라남도 공공보건의료지원단

주소 전남도청 내 민원동 3층 전라남도감염병관리지원단 전화 061-286-6083 홈페이지 www.jcdm.or.kr

— 목차 —

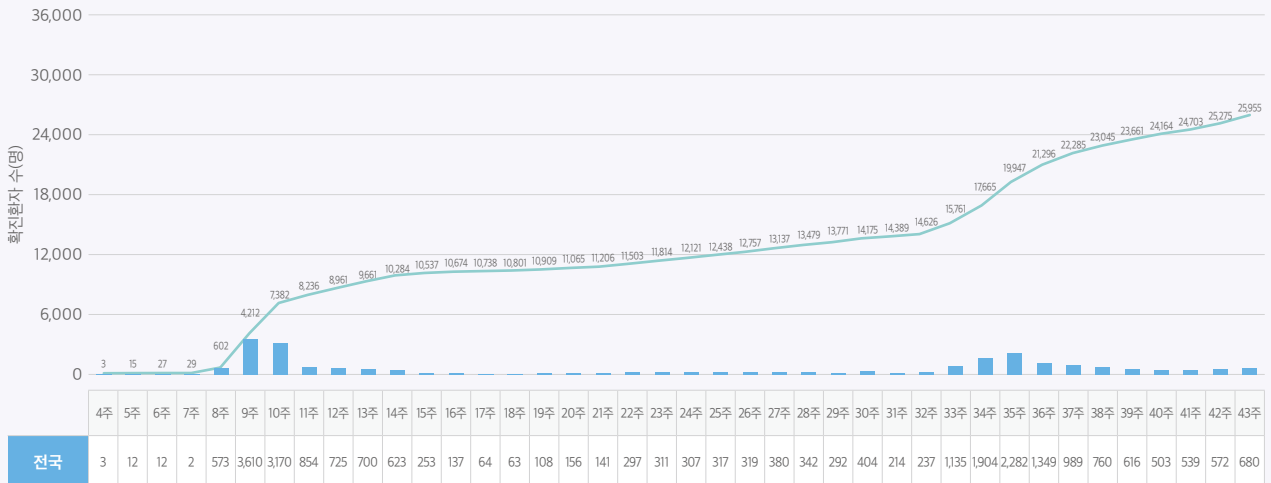
- I. 코로나19 국내 발생 현황
- II. 코로나19 해외유입 현황
- III. 코로나19 해외 발생 현황
- IV. 코로나19 관련 주간 정책동향
- V. 주간 법정감염병 발생 현황

I. 코로나19 국내 발생 현황 (10월 26일 0시 기준)

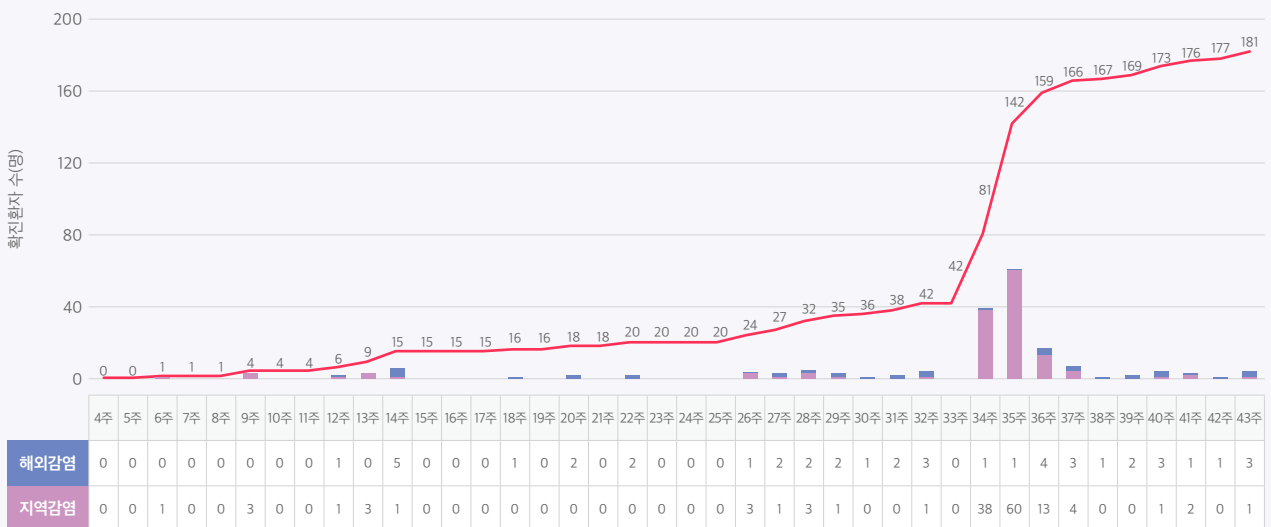
확진환자 현황

- (전국) 확진환자 총 25,955명으로 43주차 신규 확진환자 680명 발생, 지난주 대비 완치자는 23,905명으로 536명 증가, 사망자는 457명으로 13명 증가
- (전남) 확진환자 총 181명으로 43주차 신규 확진환자 4명 발생, 5,906명의 접촉자 중 5,758명은 격리 해제되었으며 148명은 현재 격리 중에 있음

■ 전국 (주별, 누적)



■ 전남 (주별, 누적)



- 전남 시·군별 발생현황: 해외유입 44명, 지역발생 137명(목포시 12명, 여수시 1명, 순천시 66명, 나주시 3명, 광양시 18명, 담양군 1명, 곡성군 3명, 구례군 4명, 보성군 1명, 화순군 5명, 영암군 2명, 무안군 3명, 함평군 2명, 영광군 3명, 장성군 4명, 완도군 2명, 진도군 6명, 신안군 1명)

· (지역별)

단위: 명(전주대비)

구분	서울	부산	대구	인천	광주	대전	울산	세종	검역
확진환자	5,827 (+125)	589 (+18)	7,150 (+8)	1,022 (+23)	509 (+7)	430 (+12)	159 (+3)	79 (+1)	1,721 (+72)
(%)	22.45	2.27	27.55	3.94	1.96	1.66	0.61	0.30	6.63

구분	경기	강원	충북	충남	전북	전남	경북	경남	제주
확진환자	5,220 (+351)	246 (+8)	186 (+5)	530 (+25)	160 (+4)	181 (+4)	1,581 (+8)	306 (+6)	59 (+0)
(%)	20.11	0.95	0.72	2.04	0.62	0.70	6.09	1.18	0.23

· (치명률)

- 국내 확진환자 25,955명 중 사망자는 457명으로 치명률 1.76%
- 전남 확진환자 181명 중 사망자는 2명으로 치명률 1.10%

감염경로

· (전남)

단위: 명(%)

합계	해외유입	집단사례		개별사례	미분류(조사중)
		8·15집회	방문판매		
181	44 (24.3)	4 (2.2)	65 (35.9)	63 (34.8)	5 (2.8)

· (전국)

- 국내 발생 환자는 최근 1주간 1일 평균 75.3명으로 직전 1주 보다 약 13명 증가하였음
- 해외유입 환자는 최근 1주간 1일 평균 20.0명으로 직전 1주 보다 2명 증가 하였음
- 최근 1주간 사망자는 14명이 발생하였고 80대 이상이 6명, 70대 2명, 60대 6명이었으며, 기저질환이 있는 경우는 85.7% 이었음
- 최근 1주간 감염경로를 보면 병원 및 요양시설 221명(33.1%), 해외유입 140명(21.0%), 집단발생 137명(20.5%), 선행확진자 접촉 101명(15.1%), 조사중 68명(10.2%) 순으로 나타났음
- 최근 집단감염이 발생한 요양병원·시설 등에 대해 중앙방역대책본부 및 지자체가 실시한 역학조사 결과, 감염관리에 일부 미흡한 점이 확인됨에 따라 감염취약시설에 대한 선제적 검사, 감염 예방관리 교육 등 고위험군 방역관리를 더욱 강화할 계획이라고 함

II. 코로나19 해외유입 현황 (10월 26일 기준)

해외유입 환자현황

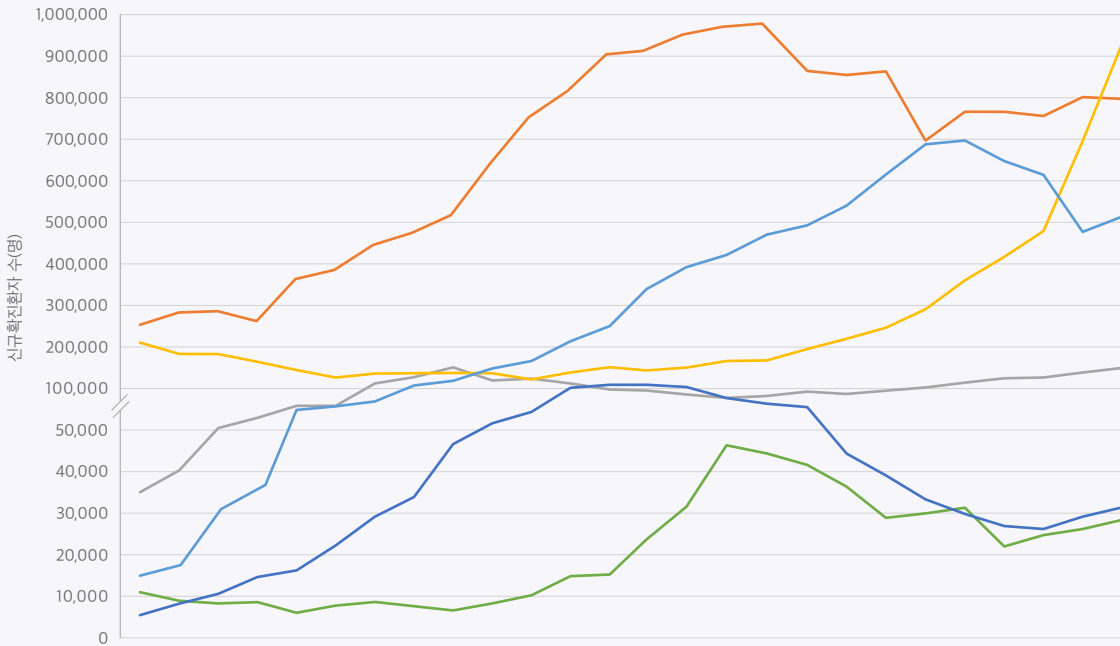
단위: 명

구분	전주대비 신규	누계	비율	
합계	+130	3,663	100%	
유입국가	중국	+2	26	0.7%
	아시아(중국 외)	+64	1,843	50.3%
	유럽	+33	653	17.8%
	아메리카	+25	1,025	28.0%
	아프리카	+6	101	2.8%
	오세아니아	+0	15	0.4%
확인단계	검역단계	+72	1,721	47.0%
	지역사회	+58	1,942	53.0%
국적	내국인	+39	2,086	56.9%
	외국인	+91	1,577	43.1%

III. 코로나19 해외 발생 현황

전세계 발생 현황

- 전세계 확진환자 총 37,109,851명, 사망 1,070,355명(사망률 2.9%) (10월 26일 9시 기준)
- WHO 지역별 주별 신규 확진자 동향 (출처: WHO Weekly Epidemiological Update(10.20일))



	17주	18주	19주	20주	21주	22주	23주	24주	25주	26주	27주	28주	29주	30주	31주	32주	33주	34주	35주	36주	37주	38주	39주	40주	41주	42주	총 확진자수	사망률(%)
아프리카	6,753	8,479	12,597	15,917	17,795	22,646	29,669	34,713	47,281	59,567	74,313	100,997	118,054	118,497	108,486	84,053	63,561	55,165	44,134	38,693	33,169	29,076	26,945	26,208	29,169	31,473	1,267,664	2.15
아메리카	263,758	293,080	296,250	272,642	373,005	394,745	454,388	483,155	525,288	647,304	758,688	821,664	909,141	911,586	953,738	970,114	979,224	863,093	854,959	862,478	697,780	767,410	766,526	756,926	804,735	798,794	18,800,094	3.13
중동	34,288	40,020	51,031	69,646	87,251	87,002	115,105	132,615	140,787	127,851	129,325	121,288	104,814	95,574	88,629	78,711	86,821	92,534	87,340	92,699	105,430	114,057	124,482	125,567	138,751	144,133	2,786,477	2.38
유럽	227,806	191,165	190,510	166,108	139,212	115,095	127,881	128,968	129,963	128,689	108,737	131,294	151,726	147,878	156,229	165,928	166,607	195,999	220,777	247,125	291,387	360,601	418,719	478,119	694,275	927,433	8,027,954	3.07
동남아시아	15,782	19,417	30,318	37,187	54,283	67,247	87,052	102,771	120,937	150,170	178,277	208,342	250,880	331,040	393,200	423,807	475,103	493,639	539,341	616,795	687,119	696,400	647,309	614,502	575,763	513,444	8,546,666	1.48
세계평균	12,218	8,934	8,142	8,543	5,975	7,779	8,584	7,685	6,775	8,284	10,020	17,317	17,677	23,807	32,176	46,640	44,008	41,722	36,260	28,907	30,074	31,353	22,986	24,751	26,199	28,317	688,736	2.07

IV. 코로나19 관련 주간 정책동향

보건복지부

· 코로나19-인플루엔자 동시유행 대비

- 코로나19 확산 위험이 여전한 상황에서 겨울철 계절 인플루엔자의 동시 유행에 대비하기 위한 감염예방수칙 마련과 적정진료절차 마련 등 안전한 진료환경을 조성하기 위한 대응책 마련

- (내용)

- 어르신, 아동, 청소년 대상 백신 무료접종 진행 및 독감 유행 징후 시, 인플루엔자 의심환자 항바이러스제 선제적 투여
- 11월 중순부터 항바이러스제 고위험군 한시적 건강보험 적용, 코로나19와 인플루엔자 동시검사 진단 도구 도입

· 이태원·홍대 등 클럽 집중 점검

- 10월 31일 '헬러인 데이'를 앞두고 코로나19의 확산을 막기 위해 서울과 인천, 부산 등 주요지역의 유흥시설을 대상으로 방역 점검 강화

- (내용)

- 서울의 이태원·홍대·강남역·건대입구·교대역·신촌역, 인천 부평, 부산 서면 일대의 유흥시설 방역수칙 점검
- 출입명부 작성, 마스크 착용 등 방역수칙 점검, 방역수칙 어거시 '원 스트라이크 아웃제' 적용 즉시 집합금지 조치

· **요양병원 등 감염취약시설 위험요인 분석 및 대응방안**

- 최근 요양병원·시설 등에서 집단감염이 지속적으로 발생함에 따라, 이들 집단감염이 발생한 시설의 감염 위험요인 분석
- (내용)
 - 요양병원·시설 등의 종사자와 이용자를 대상으로 수도권에서 전수검사 결과 평가 후 시·군·구 단위 전수검사 도입 검토
 - 최근 집단 감염 발생 현황 등을 분석하여 매주 지역사회 전파가 우려되는 지역 선정 후 관리
 - 감염 취약시설에서 방역 관리가 제대로 이루어질 수 있도록 종사자 교육과 점검 강화

· **전국 고속도로휴게소 방역관리 실태 전수 점검**

- 가을철 여행으로 인한 코로나19 감염을 방지하기 위해 전국 고속도로휴게소(민자고속도로 포함) 220개소의 방역관리 실태 전수 점검 추진
- (내용)
 - 운영 업체의 자율점검 결과 확인하고 자율점검 결과 제출하지 않거나 미흡하다고 판단되는 업체에 대해 현장점검 실시
 - 국·공립공원, 관광지, 국도 주변 등 음식점·카페 등에 대해 거리두기, 마스크 착용 등 방역수칙 이행 여부 점검

전라남도

· **농촌관광경영체 코로나19 방역 집중점검**

- 전국적으로 사회적 거리두기 1단계로 조정됨에 따라 농촌관광 방문객이 늘어날 것으로 전망하고 시·군과 합동으로 코로나19 방역수칙 준수 여부 점검 추진
- (내용)
 - 도내 농촌체험휴양마을 169개소, 관광농원 82개소, 농어촌관광 휴양단지 4개소, 농어촌 민박 3천230개소 등
 - 사업장 1주일1회 이상 소독, 전자출입명부 이용 또는 수기명부 작성, 종사자·방문객 마스크 착용 여부 등 점검

V. 주간 법정감염병 발생 현황

전라남도

- 수두 14건, 유행성이하선염 7건, 폐렴구균 감염증 2건, CRE 10건, C형간염 21건, 쯤쯤가무시증 31건, 신증후군출혈열 1건 발생

국내·외

- **(코로나19)** 전세계 대유행(Pandemic) 지속
 - 지난 1주 간(10.16~10.22) 전 주 대비 유럽지역 발생 크게 증가
 - 유럽에서 방역조치 완화 이후 급격한 증가세 지속, 역대 최다 발생 수준을 보이고 있으며, 그 외 지역에서도 유행이 지속되어 지속적인 모니터링 필요
- **(에볼라)** DR콩고, 에쿠아토르 주 산발적 발생 지속
 - '20.5.18~10.17일 북서부 에쿠아토르 주 13개 보건지역, 42개 보건구역에서 누적 환자 128명 발생(확진 119, 의심 9, 사망 53, 치명률 41.4% 발생)
 - 지역 내 확산 속도는 둔화 되었으나, 확진자 격리, 접촉자 관리, 안전한 장례 절차 진행의 어려움, 진단 시약 부족, 지역사회의 저항 문제 등이 발생하고 있어 지속적인 모니터링 필요

※ 바로가기 ▶ [주간 해외감염병 발생동향 43호](#)

전라남도 신고현황

구분	주간현황 (2020)							누적신고현황 (43주)					지난해 신고현황	
	이번주	이전 4주(2020)					증감 ¹⁾	올해 2020	이전 3년				2019년	
		43주	42주	41주	40주	39주			2019	2018	2017	증감 ²⁾	전남	전국
1급	보툴리눔독소증	0	0	0	0	0		0	0	0	0		0	1
	중동호흡기증후군(MERS)	0	0	0	0	0		0	0	0	0		0	0
2급	결핵	-	19	21	14	-		976	1,077	1,161	1,217		1,295	23,821
	수두	14	8	11	16	16	▼	1,081	2,317	2,534	2,557	▼	3,106	82,868
	홍역	0	0	0	0	0		1	11	1	0	▼	11	194
	콜레라	0	0	0	0	0		0	0	0	0		0	1
	장티푸스	0	0	0	0	0		2	2	4	3	▼	2	94
	파라티푸스	0	1	2	0	0	▼	11	0	3	2	▲	0	55
	세균성이질	0	0	0	0	0		2	6	5	4	▼	10	151
	장출혈성대장균감염증	0	0	0	0	0		16	11	6	5	▲	13	146
	A형간염	0	0	0	1	1	▼	49	149	27	95	▼	164	17,598
	백일해	0	0	0	0	0		20	28	22	11	▼	32	496
	유행성이하선염	7	11	8	4	5	▼	340	529	634	687	▼	617	15,967
	풍진	0	0	0	0	0		0	1	0	0	▼	1	8
	수막구균감염증	0	0	0	0	0		0	0	0	0		0	16
	b형헤모필루스인플루엔자	0	0	0	0	0		1	0	0	0	▲	0	0
	페렴구균 감염증	2	0	0	0	0	▲	10	10	16	6	▼	13	526
	한센병	0	0	0	0	0		1	0	0	0	▲	0	4
	성홍열	0	2	1	2	2	▼	97	201	553	637	▼	239	7,562
	반코마이신내성황색포도알균(VRSA)감염증	0	0	0	0	0		0	0	0	0		0	3
	카바페넴내성장내세균속군중(CRE)감염증	10	11	3	6	6	▼	289	292	120	69	▲	347	15,369
	E형간염	0	0	0	0	0		2	0	0	0	▼	-	-
3급	파상풍	0	0	0	0	0		2	2	5	5	▼	2	31
	B형간염	0	1	3	0	0	▼	15	14	14	15	▲	20	389
	일본뇌염	0	0	0	0	0		0	2	1	0	▼	2	34
	C형간염	21	22	22	4	16	▼	731	573	757	399	▲	685	9,810
	말라리아	0	0	0	0	0		1	0	6	3	▼	0	559
	레지오넬라증	0	2	0	0	0	▼	13	13	5	2	▲	18	501
	비브리오패혈증	0	0	0	0	1		10	6	4	3	▲	7	42
	발진열	0	0	0	0	0		0	1	2	2	▼	1	14
	쯔쯔가무시증	31	16	6	7	7	▲	201	274	543	621	▼	667	4,005
	렙토스피라증	0	0	0	0	1		10	10	9	6	▲	13	138
	브루셀라증	0	0	0	0	1		2	0	0	0	▲	0	1
	신증후군출혈열	1	0	1	0	0		25	50	42	71	▼	76	399
	크로이츠펠트-야콥병	0	0	0	0	0		1	2	0	1		4	53
	덴기열	0	0	0	0	0		1	1	3	4	▼	0	273
	큐열	0	0	0	0	0		14	20	17	6	▼	23	162
	라임병	0	0	0	0	0		0	2	0	0	▼	2	23
	유비저	0	0	0	0	0		0	0	0	0		0	8
	치쿤구니아열	0	0	0	0	0		0	1	0	0	▼	1	16
	중증열성혈소판감소증후군(SFTS)	0	1	0	0	0	▼	8	16	16	18	▼	16	223
	지카바이러스감염증	0	0	0	0	0		0	1	0	1	▼	1	3

1) 이전 4주 신고건수 중 최대값 대비, 2) 이전 3년 평균 신고건수 대비

- 감염병의 예방 및 관리에 관한 법률에 근거하여 국가감염병감시체계를 통하여 보고된 감염병 환자 발생 신고를 기초로 집계됨
- 의료기관 신고일 기준으로 집계함
- 지역별 통계는 환자주소지 기준으로 집계함 (단, VRSA 감염증과 CRE 감염증은 신고한 의료기관 주소지 기준임)
- 감염병 별 신고범위에 따라 감염병환자, 감염병의사환자, 병원체보유자가 포함 될 수 있음
- 43주(2020.10.18.~2020.10.24.) 감염병 신고현황은 2020.10.27.(화) 질병관리본부 감염병포털에 보고된 자료를 기준으로 작성
- 2020년 통계자료는 변동가능한 잠정통계임
- 최근 5년간 발생이 없었던 감염병은 제외함 (에볼라바이러스병, 마버그열, 라싸열, 크리미안콩고출혈열, 남아메리카출혈열, 리프트밸리열, 두창, 페스트, 탄저, 야토병, 신종감염병증후군, 중증급성호흡기증후군(SARS), 동물인플루엔자 인체감염증, 신종인플루엔자, 디프테리아, 폴리오, 발진티푸스, 공수병, 황열, 웨스트나일열, 진드기매개뇌염)
- 결핵은 42주(2020.10.11.~2020.10.17.) 신환자 신고 현황을 수록한 질병관리본부 주간건강과질병 및 결핵환자신고현황연보를 참고함