

# 전라남도 코로나19 주간소식 특집72호

# 29 주차

발행일 2021.7.21.(수) 발행처 전라남도 감염병관리지원단 · 전라남도 공공보건의료지원단

주소 전남도청 내 민원동 3층 전라남도감염병관리지원단 전화 061-286-6083 홈페이지 [www.jcdm.or.kr](http://www.jcdm.or.kr)

(2021.7.11.~7.17.)

목차

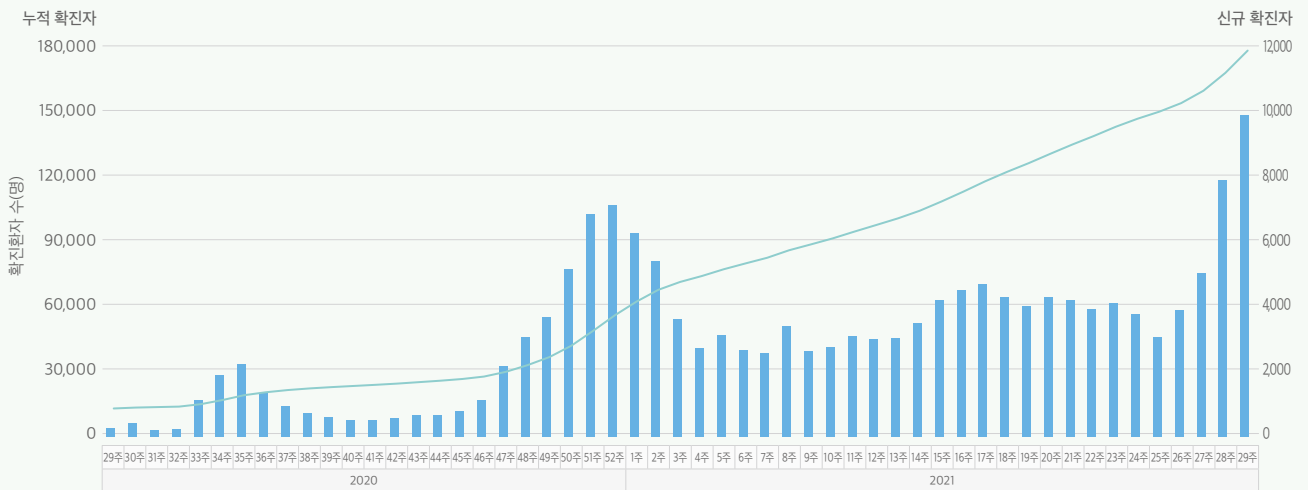
- I. 코로나19 국내 발생 현황
- II. 코로나19 해외유입 현황
- III. 코로나 19 예방접종 현황
- IV. 코로나19 관련 주간 정책동향
- V. 주간 법정감염병 발생 현황
- VI. 홍보자료

## I. 코로나19 국내 발생 현황 (7월 18일 0시 기준)

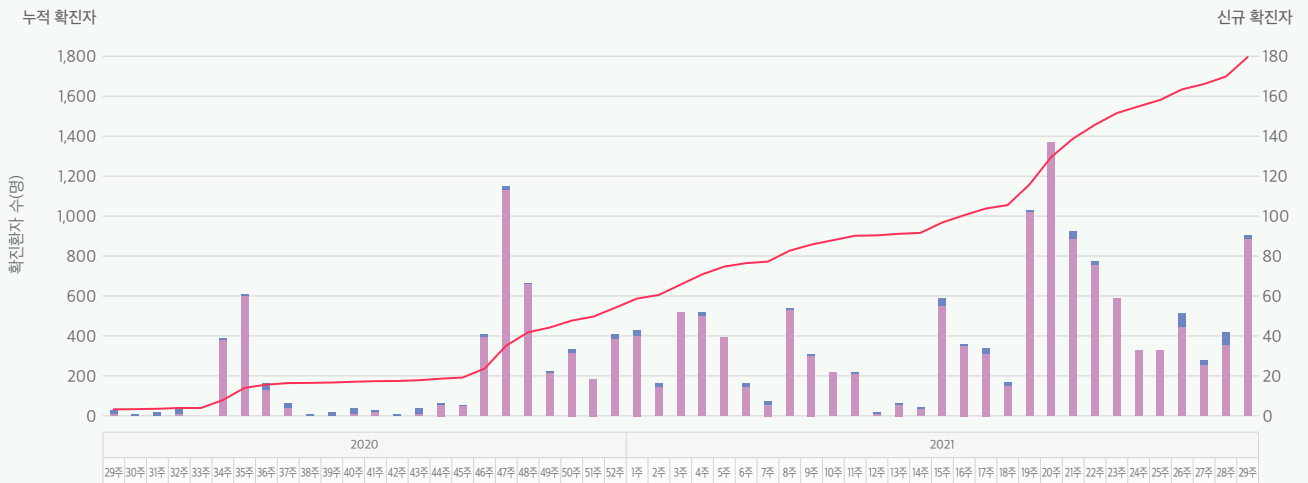
### 확진환자 현황

- (전국) 확진환자 총 177,951명으로 29주차 신규 확진환자 9,905명 발생, 지난주 대비 완치자는 158,953명으로 5,193명 증가, 사망자는 2,057명으로 14명 증가(치명률 1.16%)
- (전남) 확진환자 총 1,797명으로 29주차 신규 확진환자 91명 발생, 52,921명의 접촉자 중 49,810명은 격리 해제되었으며 3,111명은 현재 격리 중, 사망자는 17명(치명률 0.95%)

### 전국 (주별, 누적)



### 전남 (주별, 누적)



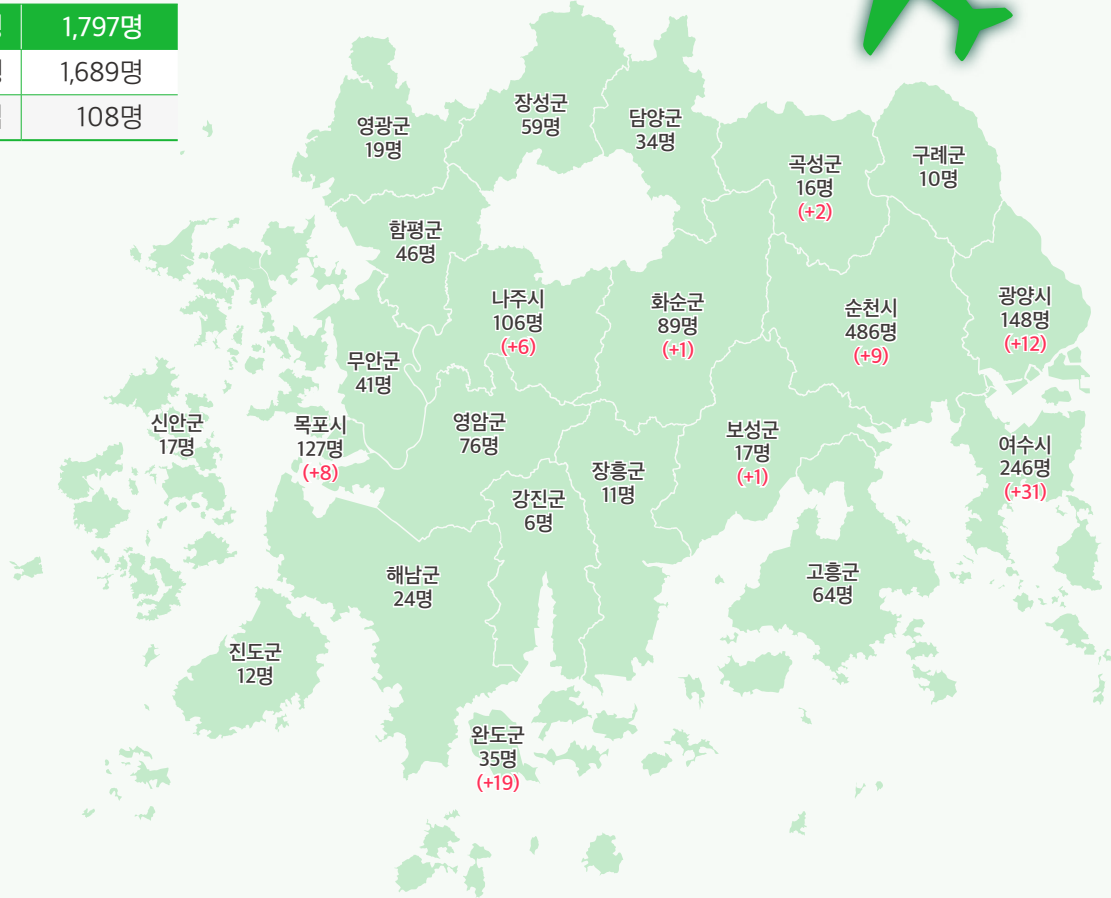
|      | 29주 | 30주 | 31주 | 32주 | 33주 | 34주 | 35주 | 36주 | 37주 | 38주 | 39주 | 40주 | 41주 | 42주 | 43주 | 44주 | 45주 | 46주 | 47주 | 48주 | 49주 | 50주 | 51주 | 52주 | 1주  | 2주  | 3주  | 4주  | 5주  | 6주  | 7주  | 8주  | 9주  | 10주 | 11주 | 12주 | 13주 | 14주 | 15주 | 16주   | 17주   | 18주   | 19주   | 20주   | 21주   | 22주   | 23주   | 24주   | 25주   | 26주   | 27주   | 28주   | 29주   |
|------|-----|-----|-----|-----|-----|-----|-----|-----|-----|-----|-----|-----|-----|-----|-----|-----|-----|-----|-----|-----|-----|-----|-----|-----|-----|-----|-----|-----|-----|-----|-----|-----|-----|-----|-----|-----|-----|-----|-----|-------|-------|-------|-------|-------|-------|-------|-------|-------|-------|-------|-------|-------|-------|
| 누적   | 35  | 36  | 38  | 42  | 42  | 81  | 142 | 159 | 166 | 167 | 169 | 173 | 176 | 177 | 181 | 188 | 194 | 238 | 353 | 420 | 444 | 479 | 499 | 543 | 589 | 607 | 659 | 710 | 749 | 766 | 774 | 828 | 859 | 881 | 903 | 905 | 912 | 917 | 969 | 1,005 | 1,039 | 1,056 | 1,159 | 1,296 | 1,389 | 1,457 | 1,516 | 1,549 | 1,582 | 1,635 | 1,664 | 1,706 | 1,797 |
| 해외감염 | 2   | 1   | 2   | 3   | 0   | 1   | 1   | 4   | 3   | 1   | 2   | 3   | 1   | 1   | 3   | 1   | 1   | 2   | 2   | 1   | 1   | 2   | 0   | 3   | 3   | 2   | 0   | 1   | 0   | 2   | 1   | 1   | 0   | 1   | 1   | 1   | 1   | 4   | 1   | 3     | 2     | 1     | 0     | 4     | 2     | 0     | 0     | 0     | 0     | 7     | 3     | 6     | 2     |
| 지역감염 | 1   | 0   | 0   | 1   | 0   | 38  | 60  | 13  | 4   | 0   | 0   | 1   | 2   | 0   | 1   | 6   | 5   | 42  | 113 | 66  | 23  | 33  | 20  | 41  | 43  | 16  | 52  | 50  | 39  | 15  | 6   | 53  | 30  | 22  | 21  | 1   | 6   | 4   | 48  | 35    | 31    | 15    | 102   | 137   | 89    | 66    | 59    | 33    | 33    | 46    | 26    | 36    | 89    |

· (전라남도 코로나19 확진자 시군별 현황, 2021. 7. 11. ~ 7. 17. 기준)

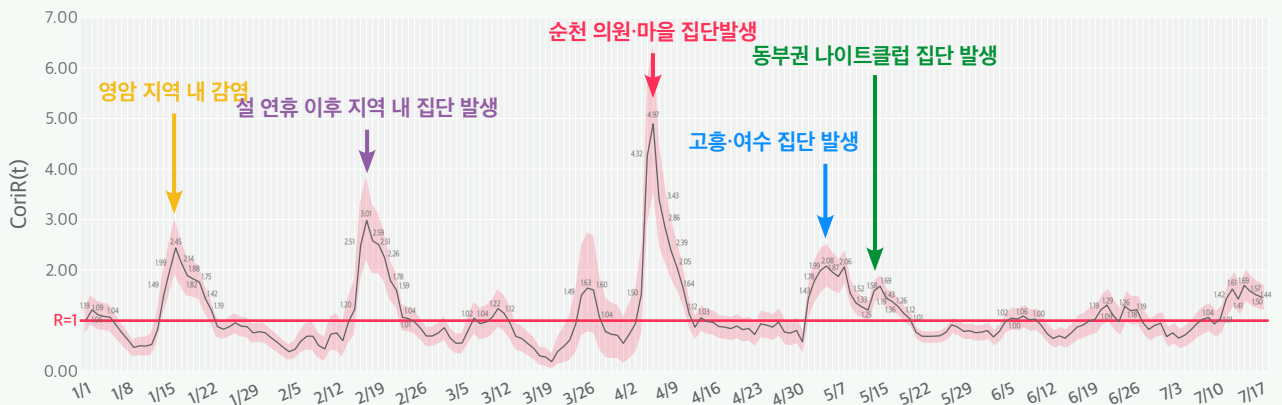


해외유입 108명 (+2)

|      |        |
|------|--------|
| 총 발생 | 1,797명 |
| 지역발생 | 1,689명 |
| 해외유입 | 108명   |



· (전라남도 코로나19 실시간 감염재생산수( $R_t$ ))



- 2021. 1. 1. ~ 2021. 7. 17. 실시간 감염재생산수( $R_t$ )

: 2021년 29주차 감염재생산수( $R_t$ )가 지인 모임, 타지역 확진자 접촉 관련 집단발생으로 1주일내내 1 이상이며 주간 평균  $R_t=1.52$ 임

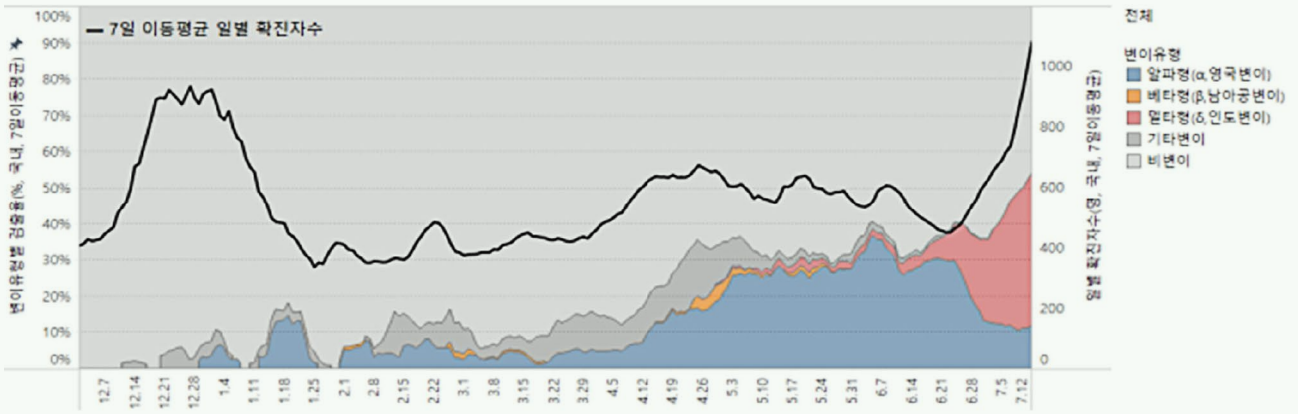
- 감염재생산수(Reproduction number,  $R_0$ )

: 한 사람의 감염자가 감염 가능 기간동안 직접 감염 시키는 평균 인원 수  
( $R_0 < 1$ : 감염병의 감소,  $R_0 = 1$ : 지역사회에 일정 수의 감염자가 유지,  $R_0 > 1$ : 감염병의 유행)

- 실시간 감염재생산수(Time-varying reproduction number,  $R_t$ )

: 실시간으로 질병 전파 양상의 변화를 보여주는 지표로 검역·격리 및 방역 정책의 효과 추정 가능

## 전국 주요변이 바이러스 유형별 점유율



## 감염경로

### · (전국)

- 최근 2주간 감염경로('21.7.5.~'21.7.17.), 질병관리청 보도자료 참고

| 합계 (명(%))    | 선행확진자 접촉     | 집단발병         | 병원 및 요양시설 등 | 조사중          | 해외유입      | 해외유입 관련  |
|--------------|--------------|--------------|-------------|--------------|-----------|----------|
| 17,687 (100) | 8,044 (45.0) | 3,385 (18.9) | 72 (0.4)    | 5,613 (31.4) | 742 (4.2) | 11 (0.1) |

### · (전남, 누적)

| 합계 (명/%)    | 해외 유입    | 집단사례  |          |     |     |          |       |         |        |             |       |           | 개별 사례    | 미분류 (조사중) |
|-------------|----------|-------|----------|-----|-----|----------|-------|---------|--------|-------------|-------|-----------|----------|-----------|
|             |          | 무한 그룹 | 기업 관련    | PC방 | 부락  | 다중이용 시설  | 의료 기관 | 감염취약 시설 | 군부대 관련 | 모임관련 (가족포함) | 종교 관련 |           |          |           |
| 1,797 (+91) | 108 (+2) | 65    | 57 (+21) | 17  | 116 | 291 (+8) | 53    | 48      | 39     | 162 (+25)   | 98    | 582 (+28) | 161 (+7) |           |
| 100         | 6.0      | 3.6   | 3.2      | 0.9 | 6.5 | 16.1     | 2.9   | 2.7     | 2.2    | 9.0         | 5.5   | 32.8      | 9.1      |           |

## II. 코로나19 해외유입 현황 (7월 18일 0시 기준, 질병관리청 보도자료 참고)

### 해외유입 환자현황

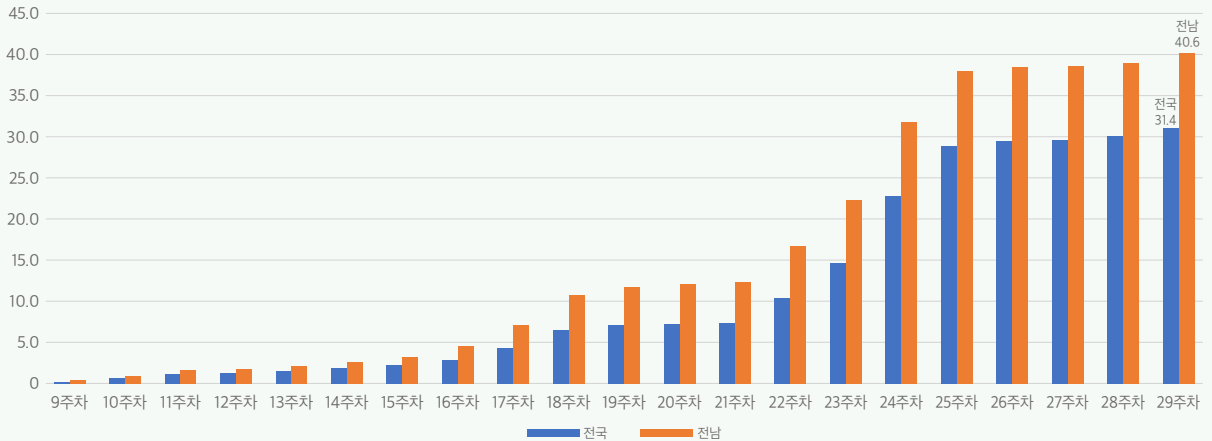
|     |           | 구분    | 전주대비 신규(명) | 누계(명)  | 비율(%) |
|-----|-----------|-------|------------|--------|-------|
| 전국  | 합계        |       | +345       | 10,896 | 100   |
|     |           | 유입국가  |            |        |       |
|     | 중국        | +1    | 84         | 0.8    |       |
|     | 아시아(중국 외) | +291  | 5,886      | 54.0   |       |
|     | 유럽        | +20   | 1,608      | 14.7   |       |
|     | 아메리카      | +18   | 2,769      | 25.4   |       |
|     | 아프리카      | +14   | 521        | 4.8    |       |
|     | 오세아니아     | +1    | 28         | 0.3    |       |
|     | 국적        |       |            |        |       |
| 내국인 | +147      | 5,719 | 52.5       |        |       |
| 외국인 | +198      | 5,177 | 47.5       |        |       |
| 전남  | 합계        |       | +2         | 108    | 100.0 |
|     |           | 유입국가  |            |        |       |
|     | 중국        | -     | -          | -      |       |
|     | 아시아(중국 외) | +1    | 56         | 51.9   |       |
|     | 유럽        | -     | 22         | 20.4   |       |
|     | 아메리카      | -     | 15         | 13.9   |       |
|     | 중동        | +1    | 11         | 10.2   |       |
|     | 아프리카      | -     | 4          | 3.7    |       |
|     | 국적        |       |            |        |       |
| 내국인 | +2        | 67    | 62.0       |        |       |
| 외국인 | -         | 41    | 38.0       |        |       |

### III. 코로나 19 예방접종 현황 (7월 18일 0시 기준, 질병관리청 보도자료 참고)

| 구분           | 전국         |                            | 전남      |                            |
|--------------|------------|----------------------------|---------|----------------------------|
|              | 누계(명)      | 인구 <sup>1)</sup> 대비 접종률(%) | 누계(명)   | 인구 <sup>2)</sup> 대비 접종률(%) |
| 1차 접종자       | 16,130,678 | 31.4                       | 751,879 | 40.6                       |
| 2차 접종자(접종완료) | 6,563,885  | 12.8                       | 327,798 | 17.7                       |

1) '20.12월 행정안전부 주민등록인구현황(거주지) 기준  
2) 전남 도민(185만 명) 기준

#### 인구대비 접종률(전국, 전남)



#### 이상반응 신고현황

- (전국) 이상반응 신고현황: 105,505명\*(접종자수 21,568,851명\*\* 대비 0.49%)  
\* 아스트라제네카 백신 75,917건, 화이자 21,833건, 안센 7,327건, 모더나 428건
  - (전남) 이상반응 신고현황: 3,758명\*(접종자수 1,047,577명\*\* 대비 0.36%)  
\* 아스트라제네카 백신 2,476건, 화이자 1,033건, 안센 233건, 모더나 16건
- \*\*1차 접종자 + 완료자

#### 분기별 접종현황

| 구분              | 대상자 (A) | 1차     |         | 접종률 (B/A*100) | 완료     |         |
|-----------------|---------|--------|---------|---------------|--------|---------|
|                 |         | 신규     | 누계(B)   |               | 신규     | 누계      |
| 총계              | 827,191 | 10,964 | 751,879 | 90.9          | 15,279 | 327,798 |
| 1분기             | 68,203  | 6      | 62,118  | 91.1          | 1,409  | 53,829  |
| 2분기             | 729,902 | 3,820  | 664,432 | 91.0          | 13,870 | 273,969 |
| 3분기             | 29,086  | 7,138  | 25,329  | 87.1          | -      | -       |
| 30세 미만 사회필수인력 등 | 5,480   | -      | 3,506   | 64.0          | -      | -       |
| 60-74세 등 초과 예약자 | 8,847   | 807    | 7,064   | 79.8          | -      | -       |
| 군 입영장병          | 201     | 13     | 201     | 100.0         | -      | -       |
| 보육 및 교육         | 14,558  | 6,318  | 14,558  | 100.0         | -      | -       |

■ 전남 시군별 접종실적

단위: (명, %)

| 시군명 | 전 체 인구수 (A) | 접 종 대상자 (B) | 백신별 접종자(1차) |         |         |        |       | 접종률1 (C/A) | 접종률2 (C/B) |
|-----|-------------|-------------|-------------|---------|---------|--------|-------|------------|------------|
|     |             |             | 계(C)        | 화이자     | AZ      | 얀센     | 모더나   |            |            |
| 계   | 1,851,549   | 822,756     | 747,477     | 216,890 | 497,288 | 31,419 | 1,880 | 39.9       | 89.9       |
| 목포시 | 224,044     | 86,125      | 76,987      | 18,417  | 54,272  | 3,688  | 610   | 34.4       | 89.4       |
| 여수시 | 280,242     | 111,207     | 99,775      | 23,266  | 70,383  | 6,021  | 105   | 35.6       | 89.7       |
| 순천시 | 282,189     | 102,064     | 92,840      | 22,577  | 64,221  | 5,571  | 471   | 32.9       | 91.0       |
| 나주시 | 115,613     | 50,111      | 45,497      | 14,247  | 29,241  | 1,963  | 46    | 39.4       | 90.8       |
| 광양시 | 151,769     | 46,641      | 42,652      | 9,954   | 29,262  | 3,404  | 32    | 28.1       | 91.4       |
| 담양군 | 46,280      | 27,250      | 24,861      | 7,285   | 16,852  | 724    | 0     | 53.7       | 91.2       |
| 곡성군 | 28,039      | 16,812      | 15,464      | 5,626   | 9,560   | 278    | 0     | 55.2       | 92.0       |
| 구례군 | 25,719      | 14,667      | 13,178      | 4,742   | 8,192   | 244    | 0     | 51.2       | 89.8       |
| 고흥군 | 63,922      | 39,549      | 35,602      | 12,647  | 22,221  | 723    | 11    | 55.7       | 90.0       |
| 보성군 | 40,482      | 24,915      | 22,119      | 7,888   | 13,746  | 485    | 0     | 54.6       | 88.8       |
| 화순군 | 62,522      | 34,552      | 31,939      | 9,174   | 21,532  | 769    | 464   | 51.1       | 92.4       |
| 장흥군 | 37,800      | 21,154      | 18,920      | 6,459   | 12,019  | 398    | 44    | 50.1       | 89.4       |
| 강진군 | 34,597      | 19,824      | 17,998      | 6,398   | 11,203  | 397    | 0     | 52.0       | 90.8       |
| 해남군 | 68,806      | 38,957      | 35,049      | 10,943  | 23,257  | 803    | 46    | 50.9       | 90.0       |
| 영암군 | 53,699      | 25,911      | 23,143      | 7,506   | 14,724  | 913    | 0     | 43.1       | 89.3       |
| 무안군 | 86,132      | 33,722      | 31,562      | 9,089   | 21,240  | 1,233  | 0     | 36.6       | 93.6       |
| 함평군 | 32,050      | 18,849      | 17,852      | 6,659   | 10,819  | 374    | 0     | 55.7       | 94.7       |
| 영광군 | 53,099      | 27,161      | 24,651      | 8,033   | 15,834  | 733    | 51    | 46.4       | 90.8       |
| 장성군 | 44,464      | 23,432      | 21,690      | 7,165   | 13,770  | 755    | 0     | 48.8       | 92.6       |
| 완도군 | 49,916      | 25,655      | 23,268      | 7,943   | 14,706  | 619    | 0     | 46.6       | 90.7       |
| 진도군 | 31,227      | 15,583      | 14,367      | 4,868   | 8,550   | 949    | 0     | 46.0       | 92.2       |
| 신안군 | 38,938      | 18,615      | 18,063      | 6,004   | 11,684  | 375    | 0     | 46.4       | 97.0       |

## IV. 코로나19 관련 주간 정책동향

### 보건복지부

#### · 비수도권 지역, 사적모임 4명까지 동일하게 적용

- 수도권을 중심으로 4차 유행이 계속 되고 있으며, 이에 비수도권의 유행도 증가하고 있어 7월 19일부터 8월 1일까지 2주간 비수도권 전체에 대해 사적모임이 4명까지만 허용
- (내용)
  - 지역별 상황을 고려해 거리두기 단계는 지자체별로 자율적으로 조정, 사적모임 제한은 4명까지 동일하게 적용
  - 사적모임 제한의 예외는 2단계 수준 적용, 제주 거리두기 3단계 및 강원도의 강릉은 거리두기 4단계 적용 등

#### · 수도권 역학조사 인력지원 강화·지원검사 확대

- 방역 대응을 강화하고 있지만 여전히 수도권과 비수도권의 코로나19 유행이 지속되고 있어, 수도권 역학조사를 위해 인력지원을 보다 강화 및 임시 선별검사소 운영 확대
- (내용)
  - 수도권 군과 경찰 등 647명이 배치돼 업무 수행, 중앙부처 공무원 49명을 서울시 보건소에 추가로 지원해 배치 지원
  - 임시 선별검사소 운영 확대에 필요한 인력 95명도 추가로 지원

#### · 청소년 대상군, 첫 코로나19 백신 접종

- 7월 19일부터 전국 고등학교 3학년 재학생 및 고등학교 교직원 약 65만 명을 대상으로 코로나19 예방접종 시행
- (내용)
  - 1차 접종 7월 19일~30일, 2차 접종 8월 9일~20일로 화이자 백신 전국 290여개 예방접종센터에서 실시
  - 교육기관에는 초중등교육법상 고등학교와 이에 준하는 대안학교, 미인가 교육시설, 학력인정 평생교육시설 포함

### 전라남도

#### · 전남도, 8월 1일까지 사적 모임 4인까지 허용

- 수도권 발 코로나19 확진자 수가 일주일 째 두 자릿수를 기록하고 수도권 방역 수칙 강화에 따른 풍선효과와 휴가철 이동량 증가 등 전국적 확산세인 4차 대유행을 막기 위한 조치로 5인 이상 모임 금지
- (내용)
  - 7월 19일부터 8월 1일까지 2주간 4명까지 사적모임 허용, 직계가족 모임이나 상견례(8인까지 허용) 등 예외 적용
  - 유흥시설 6종은 밤12시부터 다음날 오전 5시까지 영업 금지, 카페·식당 밤12시부터 다음날 오전5시 까지 포장배달만 허용

## V. 주간 법정감염병 발생 현황

### 전라남도

- 수두 8건, 파라티푸스 1건, A형간염 1건, 유행성이하선염 5건, C형간염 2건, 쯔쯔가무시증 2건 발생

### 국내외

- (코로나-19) 전세계 발생·사망 감소세 지속
  - 188개국 등에서 총 186,240,393명(사망 4,027,861명) 발생
  - 지난 1주 간(2021.7.5.~7.11.) 신규 확진자 2,996,465명(10%), 사망 55,830명(3%) 발생
- (지카바이러스) 인도, 케랄라주 비상경계령
  - 2021.7.12.일 기준 인도 케랄라주에서 18명의 감염사례가 발생되어 비상경계령 발령

※ 바로가기 ▶ [주간 해외감염병 발생동향 28호](#)

## 전라남도 신고현황

| 구분 | 주간현황(2021)             |             |     |     |     |     |                  | 누적신고현황 (29주) |       |       |       |                  | 지난해 신고현황 |        |
|----|------------------------|-------------|-----|-----|-----|-----|------------------|--------------|-------|-------|-------|------------------|----------|--------|
|    | 이번주                    | 이전 4주(2021) |     |     |     |     | 증감 <sup>1)</sup> | 올해<br>2021   | 이전 3년 |       |       |                  | 2020년    |        |
|    |                        | 29주         | 28주 | 27주 | 26주 | 25주 |                  |              | 2020  | 2019  | 2018  | 증감 <sup>2)</sup> | 전남       | 전국     |
| 1급 | 보툴리눔독소증                | 0           | 0   | 0   | 0   | 0   |                  | 0            | 0     | 0     | 0     |                  | 0        | 1      |
|    | 중동호흡기증후군(MERS)         | 0           | 0   | 0   | 0   | 0   |                  | 0            | 0     | 0     | 0     |                  | 0        | 0      |
| 2급 | 결핵                     | -           | 26  | 21  | 28  | 20  |                  | 670          | 743   | 754   | 816   | ▼                | 1,049    | 19,933 |
|    | 수두                     | 8           | 20  | 29  | 19  | 21  | ▼                | 664          | 886   | 1,781 | 1,845 | ▼                | 1,253    | 31,430 |
|    | 홍역                     | 0           | 0   | 0   | 0   | 0   |                  | 0            | 1     | 9     | 1     | ▼                | 1        | 6      |
|    | 콜레라                    | 0           | 0   | 0   | 0   | 0   |                  | 0            | 0     | 0     | 0     |                  | 0        | -      |
|    | 장티푸스                   | 0           | 0   | 0   | 0   | 0   |                  | 1            | 0     | 1     | 3     | ▼                | 0        | 39     |
|    | 파라티푸스                  | 1           | 2   | 0   | 0   | 0   | ▼                | 4            | 5     | 0     | 3     | ▲                | 5        | 58     |
|    | 세균성이질                  | 0           | 1   | 0   | 0   | 0   | ▼                | 5            | 1     | 6     | 4     | ▲                | 2        | 29     |
|    | 장출혈성대장균감염증             | 0           | 3   | 0   | 0   | 1   | ▼                | 11           | 10    | 7     | 3     | ▲                | 12       | 270    |
|    | A형간염                   | 1           | 1   | 0   | 1   | 0   | ▼                | 69           | 33    | 108   | 22    | ▲                | 66       | 3,989  |
|    | 백일해                    | 0           | 0   | 0   | 0   | 0   |                  | 0            | 20    | 19    | 11    | ▼                | 21       | 123    |
|    | 유행성이하선염                | 5           | 10  | 7   | 7   | 10  |                  | 215          | 257   | 371   | 454   | ▼                | 404      | 9,922  |
|    | 풍진                     | 0           | 0   | 0   | 0   | 0   |                  | 0            | 0     | 1     | 0     | ▼                | 0        | 2      |
|    | 수막구균감염증                | 0           | 0   | 0   | 0   | 0   |                  | 0            | 0     | 0     | 0     |                  | 0        | 5      |
|    | b형헤모필루스인플루엔자           | 0           | 0   | 0   | 0   | 0   |                  | 0            | 1     | 0     | 0     | ▼                | 1        | 1      |
|    | 폐렴구균 감염증               | 0           | 0   | 0   | 0   | 0   |                  | 5            | 8     | 7     | 14    | ▼                | 11       | 345    |
|    | 한센병                    | 0           | 0   | 0   | 0   | 0   |                  | 0            | 1     | 0     | 0     | ▼                | 1        | 3      |
|    | 성홍열                    | 0           | 3   | 1   | 0   | 0   | ▼                | 23           | 83    | 162   | 446   | ▼                | 100      | 2,300  |
|    | 반코마이신내성황색포도알균(VRSA)감염증 | 0           | 0   | 0   | 0   | 0   |                  | 0            | 0     | 0     | 0     |                  | 0        | 9      |
|    | 카바페넴내성장내세균속균종(CRE)감염증  | 0           | 13  | 8   | 13  | 8   | ▼                | 202          | 202   | 173   | 69    | ▲                | 363      | 18,113 |
|    | E형간염                   | 0           | 1   | 0   | 0   | 0   | ▼                | 13           | 0     | 0     | 0     | ▲                | 6        | 191    |
| 3급 | 파상풍                    | 0           | 0   | 0   | 0   | 0   |                  | 0            | 1     | 1     | 4     | ▼                | 2        | 30     |
|    | B형간염                   | 0           | 0   | 0   | 0   | 0   |                  | 9            | 9     | 11    | 11    | ▼                | 17       | 382    |
|    | 일본뇌염                   | 0           | 0   | 0   | 0   | 0   |                  | 0            | 0     | 0     | 0     |                  | 0        | 7      |
|    | C형간염                   | 2           | 10  | 11  | 10  | 10  | ▼                | 401          | 486   | 421   | 572   | ▼                | 881      | 11,849 |
|    | 말라리아                   | 0           | 1   | 0   | 0   | 0   | ▼                | 1            | 0     | 0     | 5     | ▼                | 1        | 385    |
|    | 레지오넬라증                 | 0           | 1   | 1   | 1   | 1   |                  | 17           | 9     | 11    | 1     | ▲                | 12       | 368    |
|    | 비브리오패혈증                | 0           | 0   | 0   | 1   | 0   | ▼                | 1            | 1     | 0     | 1     | ▲                | 11       | 70     |
|    | 발진열                    | 0           | 0   | 0   | 0   | 0   |                  | 0            | 0     | 0     | 1     | ▼                | 0        | 1      |
|    | 쯔쯔가무시증                 | 2           | 4   | 6   | 7   | 5   | ▼                | 110          | 99    | 157   | 309   | ▼                | 812      | 4,479  |
|    | 렘트스피라증                 | 0           | 0   | 1   | 0   | 0   | ▼                | 2            | 4     | 1     | 3     | ▼                | 13       | 114    |
|    | 브루셀라증                  | 0           | 0   | 0   | 0   | 0   |                  | 0            | 1     | 0     | 0     | ▼                | 3        | 8      |
|    | 신증후군출혈열                | 0           | 1   | 1   | 0   | 0   | ▼                | 14           | 15    | 28    | 22    | ▼                | 49       | 270    |
|    | 크로이츠펠트-야콥병             | 0           | 0   | 0   | 0   | 0   |                  | 1            | 1     | 2     | 0     |                  | 1        | 64     |
|    | 덴기열                    | 0           | 0   | 0   | 0   | 0   |                  | 0            | 1     | 1     | 3     | ▼                | 1        | 43     |
|    | 큐열                     | 0           | 0   | 0   | 0   | 0   |                  | 1            | 12    | 13    | 12    | ▼                | 13       | 69     |
|    | 라임병                    | 0           | 0   | 0   | 0   | 0   |                  | 0            | 0     | 2     | 0     | ▼                | 0        | 18     |
|    | 유비저                    | 0           | 0   | 0   | 0   | 0   |                  | 0            | 0     | 0     | 0     |                  | 0        | 1      |
|    | 치쿤구니야열                 | 0           | 0   | 0   | 0   | 0   |                  | 0            | 0     | 0     | 0     |                  | 0        | 1      |
|    | 중증열성혈소판감소증후군(SFTS)     | 0           | 2   | 0   | 1   | 1   | ▼                | 5            | 5     | 5     | 9     | ▼                | 8        | 243    |
|    | 지카바이러스감염증              | 0           | 0   | 0   | 0   | 0   |                  | 0            | 0     | 0     | 0     |                  | 0        | 1      |

1) 이전 4주 신고건수 중 최대값 대비, 2) 이전 3년 평균 신고건수 대비

- 감염병의 예방 및 관리에 관한 법률에 근거하여 국가감염병감시체계를 통하여 보고된 감염병 환자 발생 신고를 기초로 집계됨
- 의료기관 신고일 기준으로 집계함
- 지역별 통계는 환자주소지 기준으로 집계함 (단, VRSA 감염증과 CRE 감염증은 신고한 의료기관 주소지 기준임)
- 감염병 별 신고범위에 따라 감염병환자, 감염병의사환자, 병원체보유자가 포함 될 수 있음
- 29주(2021.7.11.~7.17.) 감염병 신고현황은 2021.7.20.(화) 질병관리본부 감염병포털에 보고된 자료를 기준으로 작성
- 2020년, 2021년 통계자료는 변동가능한 잠정통계임
- 최근 5년간 발생이 없었던 감염병은 제외함 (에볼라바이러스병, 마버그열, 라싸열, 크리미안콩고출혈열, 남아메리카출혈열, 리프트밸리열, 두창, 페스트, 탄저, 야토병, 신종감염병증후군, 중증급성호흡기증후군(SARS), 동물인플루엔자 인체감염증, 신종인플루엔자, 디프테리아, 폴리오, 발진티푸스, 공수병, 황열, 웨스트나일열, 진드기매개뇌염)
- 결핵은 28주(2021.7.4.~7.10.) 신환자 신고 현황을 수록한 질병관리본부 주간건강과질병 및 결핵환자신고현황연보를 참고함

2021.07.09. 질병관리청

## 감기로 오해하기 쉬운 “레지오넬라증” 바로 알기

1/8

2021.07.09. 질병관리청

## 레지오넬라증이란?

레지오넬라균에 의한 호흡기 감염증으로, 증상에 따라 **레지오넬라 폐렴**과 인플루엔자와 비슷한 증상을 보이는 **폰티악 열**이 있으며, 레지오넬라 폐렴의 주된 원인균은 레지오넬라 뉴모필라(Legionella pneumophila)로 알려져 있습니다.

2/8

2021.07.09. 질병관리청

## 레지오넬라증 감염경로

레지오넬라균이 작은 물방울 입자 형태로 호흡기를 통해 인체에 흡입되어 감염이 발생

- 주요 감염원은 냉각탑수, 건물의 냉·온수, 목욕탕 욕조수 등의 인공수계시설

일반적으로 사람 간 전파는 없음

3/8

2021.07.09. 질병관리청

## 레지오넬라증 잠복기

| 레지오넬라 폐렴 | 폰티악 열                   |
|----------|-------------------------|
| 2~10일    | 5시간~3일<br>(대부분 24~48시간) |
| 2~10일    |                         |

4/8

2021.07.09. 질병관리청

## 레지오넬라증 주요 증상

| 레지오넬라 폐렴   | 폰티악 열   |
|--|---|
| <b>폐렴형</b><br>두통, 근육통, 허약감, 고열, 오한 등 비특이적 증상(다른 원인균과 감별 어려움)<br>마른 기침, 목통, 설사 등이 동반됨 | <b>독감형</b><br>짧은 잠복기의 급성 발열성 질환,<br>특별한 치료 없이 2~5일 내 회복 |

5/8

2021.07.09. 질병관리청

이와 같이 레지오넬라증은 감기 또는 코로나19 증상과 유사하여 주의 관찰이 필요하고, 예방이 중요합니다.

그렇다면 레지오넬라증 고위험군과 예방법은 무엇일까요?

6/8

2021.07.09. 질병관리청

## 레지오넬라증 고위험군

레지오넬라증은 누구에게나 감염될 수 있으나 만성폐질환자, 당뇨환자, 고혈압환자, 흡연자, 면역저하환자 등 면역이 저하된 고위험군에서 잘 발생

- 건강한 사람에서는 비교적 경미한 증상인 폰티악 열의 형태로 주로 발생

|         |      |            |
|---------|------|------------|
| 면역력 저하자 | 기저질환 | 50대 이상 흡연자 |
|---------|------|------------|

7/8

2021.07.09. 질병관리청

## 레지오넬라증 예방법

대형 건물의 냉각탑수, 에어컨디셔너, 샤워기, 중증 호흡 치료기기, 수도꼭지, 장식분수, 분무기 등의 레지오넬라 균 증식을 억제 하는 것이 가장 효과적인 냉각탑 청소 및 소독을 주기적으로 시행

주기적인 청소 및 소독  
수온 및 소독제 잔류 농도 관리

|      |                |         |
|------|----------------|---------|
| 냉각탑수 | 건물의 냉온수 급수 시스템 | 목욕탕 욕조수 |
|------|----------------|---------|

8/8



# “부정청탁이란 무엇인가?”

인·허가, 인사(채용승진 등), 계약, 보조금, 학사업무(입학, 성적 등), 병역 등 법에 명시된 14가지 대상 직무와 관련해 직무를 수행하는 공직자 등이 법령을 위반 하거나 법령에 따라 부여받은 지위·권한을 벗어나 행사하도록 하는 것

평범한  
우리가  
세상을  
바꾸는법

## “부정청탁 관련 법 위반행위에 따른 제재”

제 3자를 통하여  
부정청탁을 한 자



과태료  
1천만 원 이하

제 3자를 위하여  
부정청탁을 한 자



공직자 등이 아닌 사람  
과태료  
2천만 원 이하

공직자 등  
과태료  
3천만 원 이하

부정청탁에 따라  
직무를 수행한 공직자 등



과태료  
2년 이하 징역  
2천만 원 이하 벌금