

전라남도 코로나19 주간소식 특집95호

52 주차

(2021.12.19.~12.25.)

발행일 2021.12.28.(화) 발행처 전라남도 감염병관리지원단 · 전라남도 공공보건의료지원단

주소 전남도청 내 민원동 3층 전라남도감염병관리지원단 전화 061-286-6083 홈페이지 www.jcdm.or.kr

목차

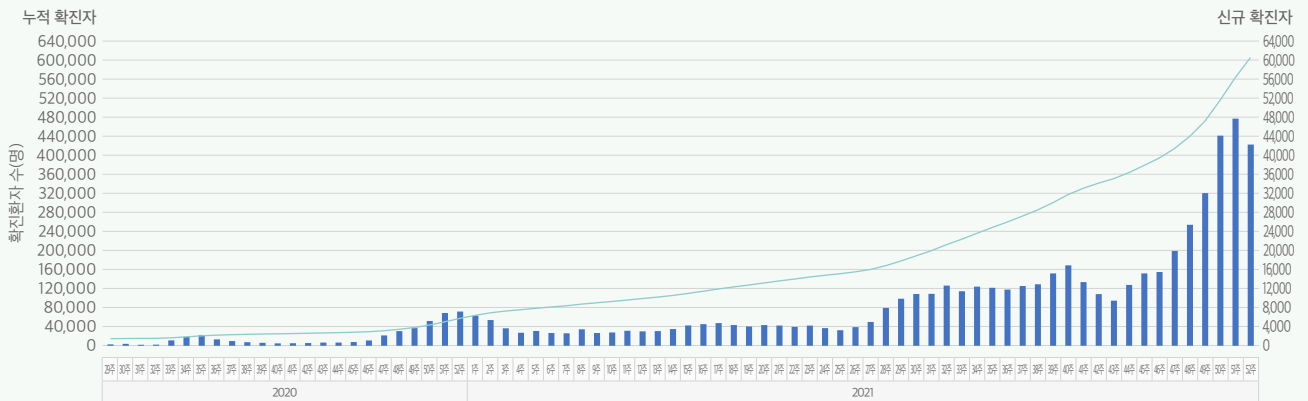
- I. 코로나19 국내 발생 현황
- II. 코로나19 해외유입 현황
- III. 코로나 19 예방접종 현황
- IV. 코로나19 관련 주간 정책동향
- V. 주간 법정감염병 발생 현황
- VI. 홍보자료

I. 코로나19 국내 발생 현황 (12월 26일 0시 기준)

확진환자 현황

- (전국) 확진환자 총 607,463명으로 52주차 신규 확진환자 42,365명 발생, 사망자는 5,245명으로 523명 증가(치명률 0.86%)
- (전남) 확진환자 총 5,863명으로 52주차 신규 확진환자 383명 발생, 97,152명의 접촉자 중으로 92,836명은 격리해제 되었으며 4,316명은 현재 격리중, 사망자는 33명(치명률 0.56%)

전국 (주별, 누적)



전남 (주별, 누적)

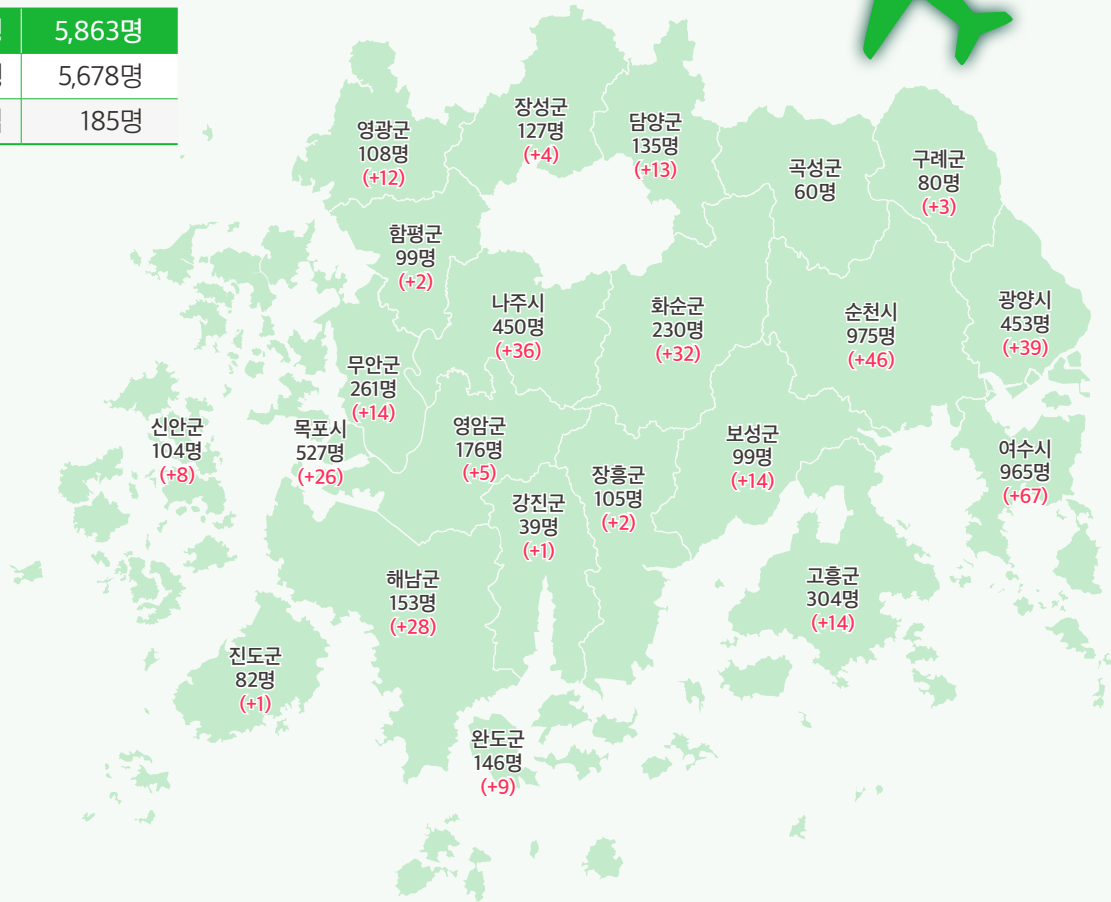


· 전라남도 코로나19 확진자 시군별 현황(2021.12.19.~ 12.25. 기준)

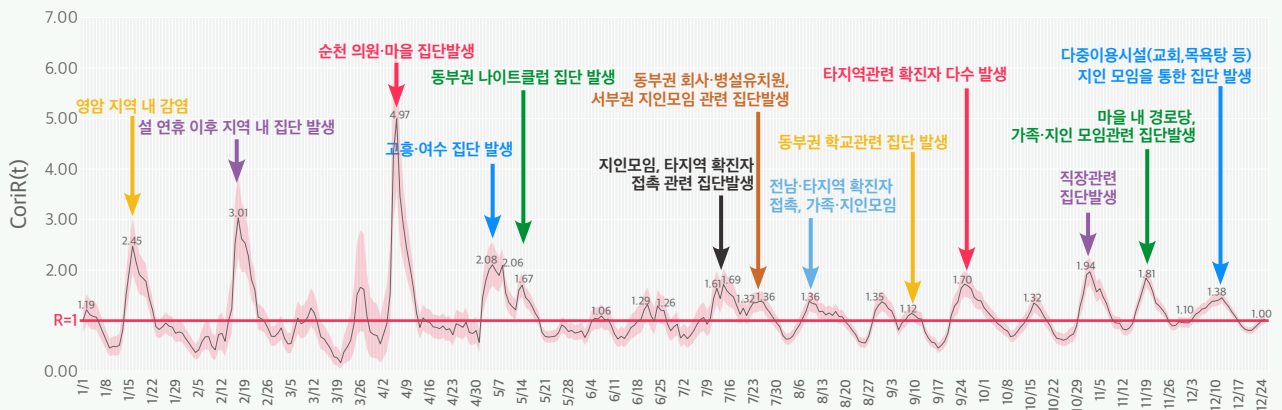


해외유입 185명 (+7)

총 발생	5,863명
지역발생	5,678명
해외유입	185명



· (전라남도 코로나19 실시간 감염재생산수(Rt))



- 2021. 1. 1. ~ 2021. 12. 25. 실시간 감염재생산수(Rt)

: 2021년 52주차 평균 감염재생산수는 0.86이며 오미크론 관련 추가 확진자 발생, 다중이용시설(목욕탕, 학교, 어린이집 등)·모임을 통한 집단 발생이 있었고 12월 25일 기준 실시간 감염재생산수(Rt) 1.00임

- 감염재생산수(Reproduction number, Ro)

: 한 사람의 감염자가 감염 가능 기간동안 직접 감염 시키는 평균 인원 수
(Ro<1: 감염병의 감소, Ro=1: 지역사회에 일정 수의 감염자가 유지, Ro>1: 감염병의 유행)

- 실시간 감염재생산수(Time-varying reproduction number, Rt)

: 실시간으로 질병 전파 양상의 변화를 보여주는 지표로 검역·격리 및 방역 정책의 효과 추정 가능

감염경로

· (전국)

- 최근 1주간 감염경로(2021.12.19.~12.25.), 질병관리청 보도자료 참고

합계 명(%)	지역사회 접촉	지역집단 발생	조사중(미분류)	해외유입	해외유입 관련
43,190 (100)	23,886 (55.3)	3,244 (7.5)	15,577 (36.1)	480 (1.1)	3 (0.0)

· (전남, 누적)

합계 (명/%)	해외 유입	집단사례								개별 사례	미분류 (조사중)
		직장 관련	마을 관련	다중이용 시설	의료 기관	감염취약 시설	군부대 관련	모임관련 (가족포함)	종교 관련		
5,863 (+383)	185 (+7)	441 (+9)	170	1,255 (+88)	59 (+1)	107	39	463 (+19)	242 (+9)	2,040 (+181)	862 (+69)
100	3.2	7.5	2.9	21.4	1.0	1.8	0.7	7.9	4.1	34.8	14.7

II. 코로나19 해외유입 현황 (12월 26일 0시 기준, 질병관리청 보도자료 참고)

해외유입 환자현황

구분	합계		유입국가												국적			
			중국		아시아 (중국 외)		유럽		아메리카		아프리카		오세아니아		내국인		외국인	
	전국	전남	전국	전남	전국	전남	전국	전남	전국	전남	전국	전남	전국	전남	전국	전남	전국	전남
신규 (명)	496	7	3	-	90	3	88	3	275	1	31	-	9	-	396	4	100	3
누적 (명)	16,825	185	186	-	9,112	120	2,433	36	3,860	22	1,130	7	104	-	8,687	109	8,138	76
비율 (%)	100	100	1.1	0.0	54.2	64.9	14.5	19.5	22.9	11.9	6.7	3.8	0.6	0.0	51.6	58.9	48.4	41.1

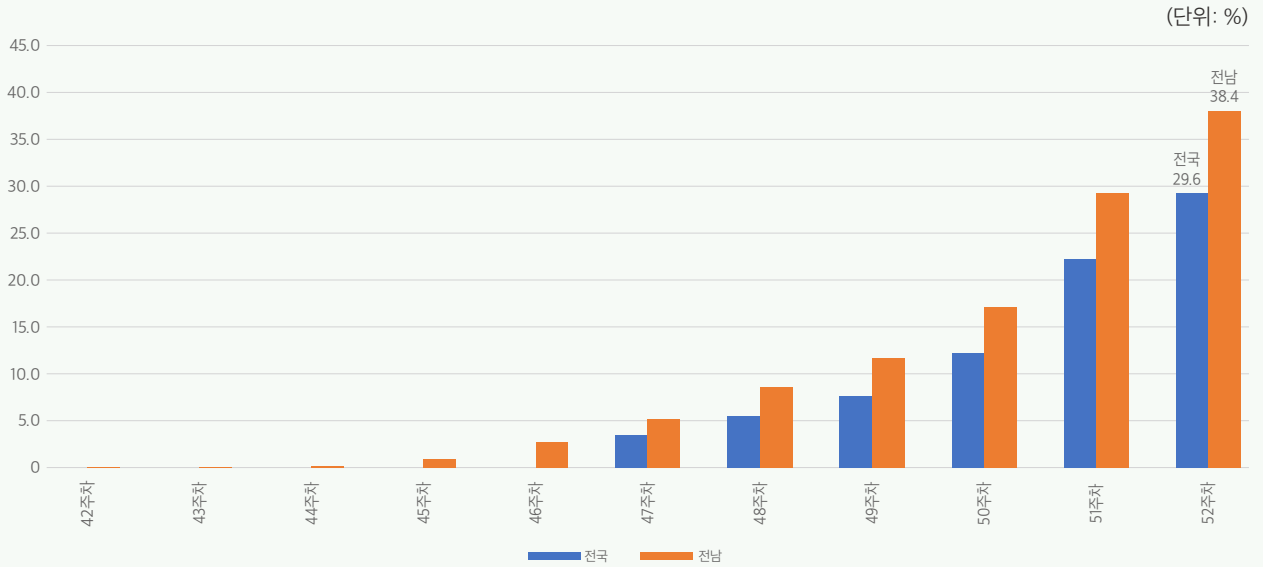
III. 코로나 19 예방접종 현황 (12월 26일 0시 기준, 질병관리청 보도자료 참고)

구분	전국		전남	
	누계(명)	인구 ¹⁾ 대비 접종률(%)	누계(명)	인구 ²⁾ 대비 접종률(%)
1차 접종	43,979,267	85.6	1,619,294	88.0
2차 접종	42,312,560	82.4	1,562,487	84.9
3차 접종	15,195,468	29.6	705,673	38.4

1) '20.12월 행정안전부 주민등록인구현황(거주지) 기준

2) 전남 도민(184만 명) 기준

■ 코로나19 3차 접종 인구대비 접종률(10.12.~)



■ 전남 성별·연령별 접종 현황

(단위: 명, %)

구분		인구(A)	접종자 현황		접종률	
			1차 접종(B)	2차 접종(C)	1차(B/A)	완료(C/A)
계		1,839,432	1,619,378	1,562,576	88.0	84.9
성별	남성	925,103	819,209	787,972	88.6	85.2
	여성	914,329	800,169	774,604	87.5	84.7
연령별	80세 이상	143,953	125,693	122,521	87.3	85.1
	70-79세	193,782	185,313	183,320	95.6	94.6
	60-69세	282,796	276,351	273,359	97.7	96.7
	50-59세	308,361	303,613	299,184	98.5	97.0
	40-49세	250,046	244,952	238,548	98.0	95.4
	30-39세	178,555	177,289	169,281	99.3	94.8
	18-29세	238,043	229,516	220,420	96.4	92.6
	12-17세	95,444	76,651	55,943	80.3	58.6
11세 이하	148,452	-	-	-	-	

■ 전남 시군별 접종현황

(단위: %)

	목포시	여수시	순천시	나주시	광양시	담양군	곡성군	구례군	고흥군	보성군	화순군	장흥군	강진군	해남군	영암군	무안군	함평군	영광군	장성군	완도군	진도군	신안군
1차 접종	84.9	86.6	84.9	88.9	84.5	91.1	89.9	88.1	91.1	90.3	90.4	88.0	89.7	93.4	100	90.1	91.6	87.5	89.6	91.9	90.4	91.7
2차 접종	81.3	83.7	81.4	85.6	81.0	88.7	87.6	85.7	88.7	88.0	87.6	85.8	86.9	90.7	96.6	86.6	89.1	84.7	86.7	89.0	87.6	89.2
3차 접종	31.7	33.4	32.8	36.1	29.6	47.1	51.3	48.5	51.8	51.4	43.8	47.2	48.4	46.7	43	37.5	51.5	44.7	46.3	45.5	45.4	44.7

*전남 도민(184만 명) 기준

IV. 코로나19 관련 주간 정책동향

보건복지부

· 코로나 '먹는 치료제' 60만 4천명 분 선구매 계약

- 품의약품안전처는 미국 화이자 사의 '팍스로비드'의 긴급사용승인
- (내용)
 - 코로나19 먹는 치료제에 대해 60만 4,000명 분에 대한 선구매 계약을 체결, 이르면 내년 1월말부터 의료 현장에서 투여될 것으로 예상
 - '팍스로비드'는 코로나 중증 진행 위험이 높은 경증, 중등증 성인과 12세 이상 소아 환자 등에게 사용

· 유효기간 6개월 방역패스, 2022년 1월 3일부터 적용

- 강화된 거리두기 시행에 따라 2주 연기, 시행 전 잔여 유효기간 확인 가능
- (내용)
 - 2022년 1월 3일부터 쿠브앱(COOV) 등 전자출입명부 플랫폼에서 유효기간 만료 여부 확인 가능
 - 본인 유효기간 만료 14일, 7일, 1일 전 잔여 유효기간 및 3차 접종 방법에 대해 국민비서 알림을 받게 되고 2022년 1월 3일부터 쿠브앱 및 전자출입명부 플랫폼에서 유효기간 만료 여부 확인 가능

전라남도

· 코로나 위중증 예방위해 3차 접종 당부

- 위중환자 75%가 미접종... "감염중증사망 예방 효과 월등"
- (내용)
 - 전남지역 60세 이상 3차 접종률은 67.4%(12.21일 기준)로 전국 평균 보다 높은편이나 75세 이상이 85.5%인데 비해 60~74세는 55.3%로 수준으로 접종 참여가 더 필요
 - 3차 접종을 하면 감염을 물론 중증 사망 예방 효과가 2차 접종자보다 월등히 높아지므로 고령층 3차 접종은 필수

· 도·시·군, 식당·카페 등 방역 특별점검

- 연말연시 송년회·신년회 등 모임, 방역수칙 준수 당부
- (내용)
 - 도·시·군 합동으로 연말연시 송년회, 신년회, 해맞이 등 모임과 행사가 열리는 식당·카페, 유흥시설, 숙박시설을 중심으로 방역수칙 준수 실태점검
 - 주요 점검 대상은 4인 이하 사적모임 인원 준수, 접종증명·음성확인제 등 방역패스 실시, 운영시간 준수, 출입자명부 관리, 마스크 착용 등

V. 주간 법정감염병 발생 현황

전라남도

- 수두 29건, A형간염 4건, 유행성이하선염 7건, CRE 3건, B형간염 2건, 일본뇌염 1건, C형간염 6건, 찻뜨가무시증 6건, 중증열성혈소판감소증후군 10건 발생

국내외

- (코로나-19) 전세계 발생 지난 주와 유사한 수준
 - 188개국 등에서 총 273,395,731명(사망 5,346,322명) 발생
 - 지난 1주 간(2021.12.13.~12.19.) 신규 확진자 4,177,622명(-2%), 사망 44,616명(-9%) 발생
- (에볼라) DR공고, '21.12.16 에볼라바이러스병 유행 종료 선언
 - '21.10.8.~12.16. 환자 11명(확진 8, 의심 3), 사망 9명 발생 보고
- (AI 인체감염증) 중국, A(H9N2)형 인체감염증 1명 발생 보고
 - 광둥성 거주 7세(여아), 집 뒷마당에서 가금류 노출 후 증상발현, 집 주변 환경 검체에서 H5양성 확인
- (인플루엔자) 미국, '21.12.5.~12.11.(49주) 인플루엔자 의사환자 분율 2.7%로 증가(유행 기준 2.5%) 및 입원 증가 보고

※ 바로가기 ▶ [주간 해외감염병 발생동향 51호](#)

전라남도 신고현황

구분	주간현황(2021)						누적신고현황 (52주)					지난해 신고현황		
	이번주	이전 4주				증감 ¹⁾	올해 2021	이전 3년			증감 ²⁾	2020년		
		52주	51주	50주	49주			48주	2021	2020		2019	2018	전남
1급	보툴리눔독소증	0	0	0	0	0	0	0	0	0	0	0	0	1
	중동호흡기증후군(MERS)	0	0	0	0	0	0	0	0	0	0	0	0	0
2급	결핵	-	23	13	26	26	1,138	1,215	1,295	1,419	▼	1,049	19,933	
	수두	29	9	23	15	26	▲	1,078	1,274	3,110	3,868	▼	1,253	31,430
	홍역	0	0	0	0	0	0	1	11	1	▼	1	6	
	콜레라	0	0	0	0	0	0	0	0	0	0	0	-	
	장티푸스	0	0	0	0	0	4	0	2	8	▲	0	39	
	파라티푸스	0	0	0	0	0	1	5	0	3	▼	5	58	
	세균성이질	0	0	0	0	0	4	2	10	8	▼	2	29	
	장출혈성대장균감염증	0	0	0	0	0	14	12	13	6	▲	12	270	
	A형간염	4	3	1	1	4	118	66	163	30	▲	66	3,989	
	백일해	0	0	0	0	0	0	21	33	50	▼	21	123	
	유행성이하선염	7	7	11	14	12	▼	516	404	617	763	▼	404	9,922
	풍진	0	0	0	0	0	0	0	1	0	▼	0	2	
	수막구균감염증	0	0	0	0	0	0	0	0	0	0	0	5	
	b형헤모필루스인플루엔자	0	0	0	0	0	0	1	0	0	▼	1	1	
	폐렴구균 감염증	0	0	0	0	0	7	11	13	19	▼	11	345	
	한센병	0	0	0	0	0	0	1	0	0	▼	1	3	
	성홍열	0	0	1	0	0	▼	44	101	238	605	▼	100	2,300
	반코마이신내성황색포도알균(VRSA)감염증	0	0	0	0	0	0	0	0	0	0	0	9	
	카바페넴내성장내세균속군중(CRE)감염증	3	4	8	4	9	▼	381	357	349	153	▲	363	18,113
	E형간염	0	1	0	0	1	▼	25	6	0	0	▲	6	191
3급	파상풍	0	0	0	0	0	0	2	2	6	▼	2	30	
	B형간염	2	1	0	0	0	▲	15	18	19	18	▼	17	382
	일본뇌염	1	0	0	0	0	▲	2	0	2	1	▲	0	7
	C형간염	6	6	7	5	15	▼	671	875	685	905	▼	881	11,849
	말라리아	0	0	0	0	0	4	1	0	6	▲	1	385	
	레지오넬라증	0	0	0	0	0	30	13	17	7	▲	12	368	
	비브리오패혈증	0	0	0	0	0	8	11	7	4	▲	11	70	
	발진열	0	0	0	0	0	0	0	1	3	▼	0	1	
	쯔쯔가무시증	6	19	29	49	154	▼	1116	811	665	1066	▲	812	4,479
	렘트스피라증	0	0	4	1	2	▼	24	13	13	10	▲	13	114
	브루셀라증	0	0	0	0	0	0	1	3	0	0	0	3	8
	신증후군출혈열	0	0	2	0	3	▼	41	48	76	52	▼	49	270
	크로이츠펠트-야콥병	0	0	0	0	0	0	3	1	4	0	▲	1	64
	덴기열	0	0	0	0	0	0	0	1	1	3	▼	1	43
	큐열	0	0	0	0	0	0	1	13	23	21	▼	13	69
	라임병	0	0	0	0	0	0	0	0	2	0	▼	0	18
	유비저	0	0	0	0	0	0	0	0	0	0	0	1	
	치쿤구니아열	0	0	0	0	0	0	0	0	1	0	▼	0	1
	중증열성혈소판감소증후군(SFTS)	1	0	0	0	0	▲	10	8	16	16	▼	8	243
	지카바이러스감염증	0	0	0	0	0	0	0	0	1	0	▼	0	1

1) 이전 4주 신고건수 중 최대값 대비, 2) 이전 3년 평균 신고건수 대비

- 감염병의 예방 및 관리에 관한 법률에 근거하여 국가감염병감시체계를 통하여 보고된 감염병 환자 발생 신고를 기초로 집계됨
- 의료기관 신고일 기준으로 집계함
- 지역별 통계는 환자주소지 기준으로 집계함 (단, VRSA 감염증과 CRE 감염증은 신고한 의료기관 주소지 기준임)
- 감염병 별 신고범위에 따라 감염병환자, 감염병의사환자, 병원체보유자가 포함 될 수 있음
- 52주(2021.12.19.~12.25.) 감염병 신고현황은 2021.12.28.(화) 질병관리본부 감염병포털에 보고된 자료를 기준으로 작성
- 2021년 통계자료는 변동가능한 잠정통계임
- 최근 5년간 발생이 없었던 감염병은 제외함 (에볼라바이러스병, 마버그열, 라싸열, 크리미안콩고출혈열, 남아메리카출혈열, 리프트밸리열, 두창, 페스트, 탄저, 야토병, 신종감염병증후군, 중증급성호흡기증후군(SARS), 동물인플루엔자 인체감염증, 신종인플루엔자, 디프테리아, 폴리오, 발진티푸스, 공수병, 황열, 웨스트나일열, 진드기매개뇌염)
- 결핵은 51주(2021.12.12.~12.18.) 신환자 신고 현황을 수록한 질병관리본부 주간건강과질병 및 결핵환자신고현황연보를 참고함

주간 인플루엔자 신고현황

- 51주(2021.12.12.~ 12.18.) 표본감시감염병 신고현황은 2021.12.27.(월) 질병관리청 질병보건통합관리시스템 표본감시웹보고 및 2021 감염병 표본감시 51주차 주간소식지 자료를 기준으로 작성함
- 표본감시 참여기관의 의사환자 감시 자료를 보고 시점 기준으로 분석한 잠정통계로 변동 가능함

(인플루엔자)

■ 주별 인플루엔자 의사환자(ILI) 현황(2021-2022절기)

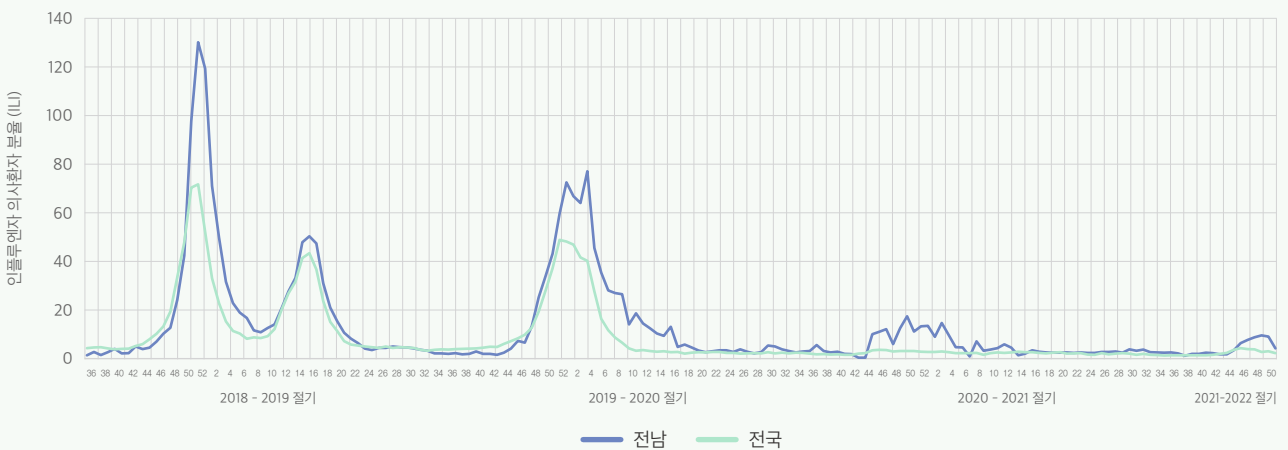
구분	2021년 51주차	2021년 50주차	2021년 49주차	2021년 48주
전남	3.9	8.9	9.4	8.6
전국	1.9	2.7	2.4	3.5

■ 50주차 연령별 인플루엔자 의사환자(ILI) 현황(2021-2022절기)

지역	0세	1-6세	7-12세	13-18세	19-49세	50-64세	65세이상
전남	0.0	1.1	0.0	0.0	25.7	22.5	11.8
전국	1.4	3.8	2.0	1.0	2.1	1.5	0.8

*단위(인플루엔자 의사환자수/진료환자 × 1,000명)

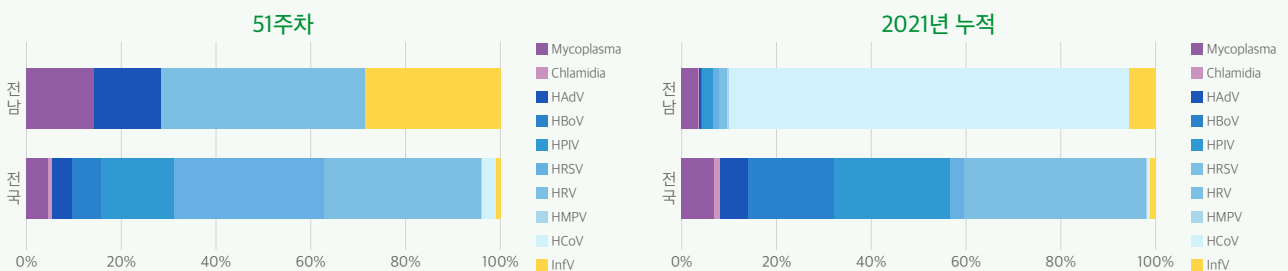
■ 최근 인플루엔자 의사환자 분율 (전국, 전남)



(급성호흡기감염증)

- 51주차 세균성 급성호흡기감염증 환자는 1명으로 지난주 대비 증가
- 51주차 바이러스성 급성호흡기감염증 환자는 4명으로 지난주와 동일
- 51주차 인플루엔자 바이러스 환자는 2명으로 지난주와 동일

■ 주별 급성호흡기감염증 환자 신고 비율 (전국, 전남)



2021.12.17.




“**접종증명 유효기간 적용 안내**” 2022.1.3.부터

예방접종 증명 유효기간은?

- **2차접종 후 14일이 경과한 날부터 6개월(180일)까지 효력 인정**
 - **3차접종을 했다면, 접종 당일**부터 효력 인정
- 추가접종이 권고되지 않는 12~17세 청소년에게는 접종증명 유효기간이 적용되지 않습니다.

- (예시) 2021년 7월 7일에 2차접종했다면, 2022년 1월 3일 24시까지 효력이 인정됨
- (예시) 10월 1일에 3차접종했다면, 접종 후 즉시 효력이 인정됨



예방접종 증명 유효기간 확인은?

- ✓ **2차접종 후 경과날짜 확인이 쉬운 COOV앱** 사용을 권장합니다.



COOV앱(전자증명서)

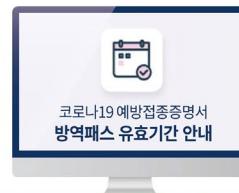
유효기간 만료 시,
COOV앱에서 유효기간 만료된
증명서로 조회

종이 예방접종증명서, 예방접종스티커

2차 접종일로부터 180일 경과 여부,
3차접종 여부 확인
(별도 유효기간 표시 없음)



- 2차 접종자에게는 유효기간 만료 14일, 7일, 1일 전 국민비서 알림 안내
- 질병관리청 코로나19 예방접종 누리집(링크)에서도
접종증명 유효기간을 매일 확인 가능



“ 유효기간 만료 전, 3차접종을 받아 ”
예방접종 증명 효력을 유지하세요!

