

# 전라남도 코로나19 주간소식 특집17호

## 26 주차

(2020.06.22~2020.06.28.)

발행일 2020. 06. 30.(화) 발행처 전라남도 감염병관리지원단 · 전라남도 공공보건의료지원단

주소 전라남도청 내 민원동 3층 전라남도감염병관리지원단 전화 061-282-2959 홈페이지 [www.jcdm.or.kr](http://www.jcdm.or.kr)

— 목차 —

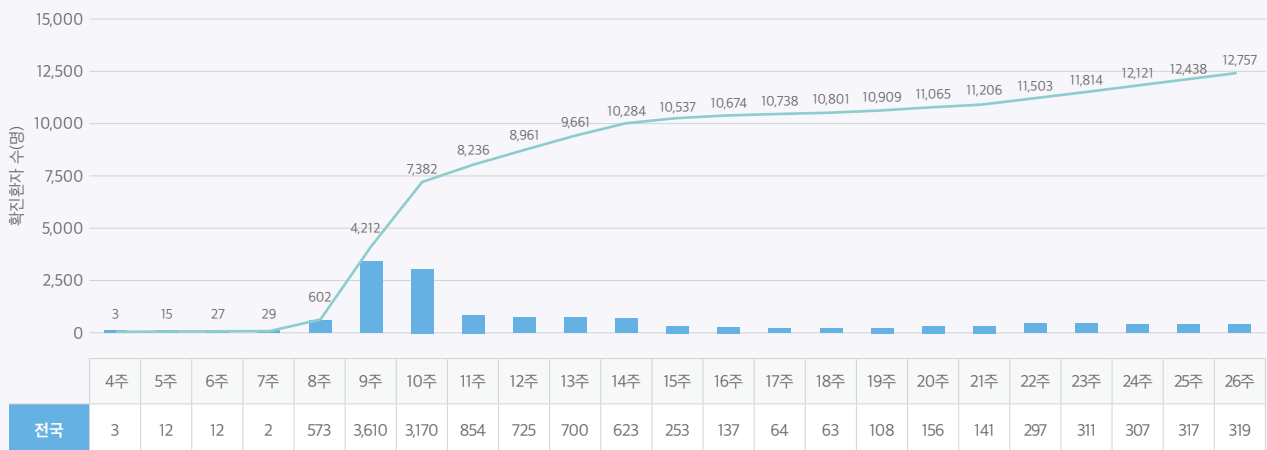
- I. 코로나19 국내 발생 현황
- II. 코로나19 해외유입 현황
- III. 코로나 19 해외 발생 현황
- IV. 코로나19 관련 주간 정책동향
- V. 주간 법정감염병 발생 현황

### I. 코로나19 국내 발생 현황 (6월 29일 0시 기준)

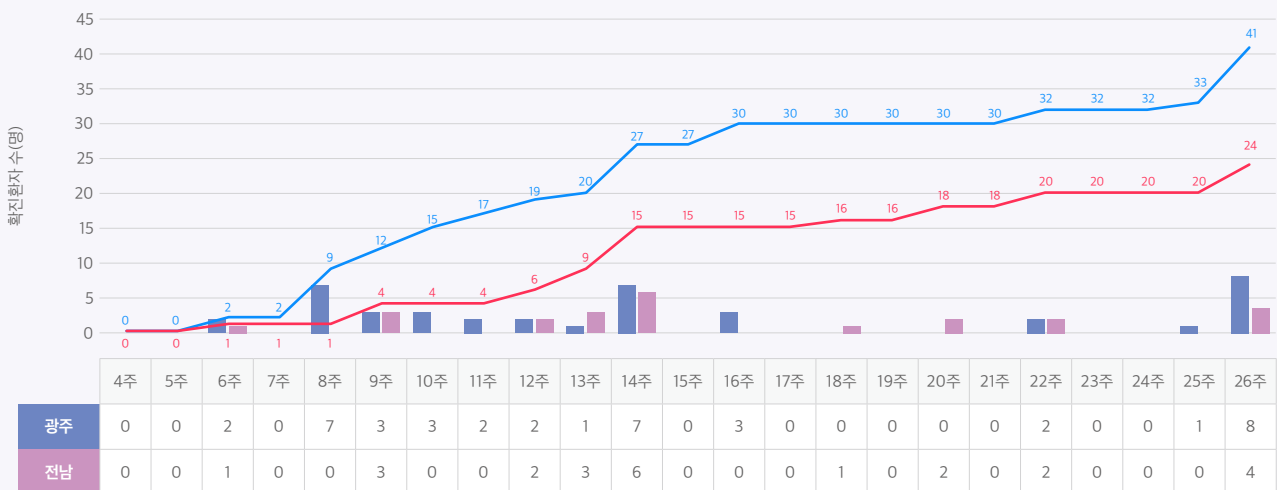
#### 확진환자 현황

- (전국) 확진환자 총 12,757명으로 26주차 신규 확진환자 319명 발생, 지난주 대비 완치자는 11,429명으로 548명 증가, 사망자는 282명으로 2명 증가
- (전남) 확진환자 총 24명으로 26주차 신규 확진환자 4명 발생, 806명의 접촉자 중 697명은 격리 해제되었으며 109명은 현재 격리 중에 있음
- (광주) 확진환자 총 41명으로 26주차 신규 확진환자 8명 발생, 1,366명의 접촉자 중 1,216명은 격리 해제되었으며 150명은 현재 격리 중에 있음

#### 전국 (주별, 누적)



#### 광주·전남 (주별, 누적)



- 전남 시·군별 발생현황: 목포시 10명, 여수시 4명, 순천시 2명, 나주시 2명, 광양시 1명, 화순군 1명, 영암군 1명, 무안군 2명, 담양군 1명.

· (지역별)

단위: 명(전주대비)

구분	서울	부산	대구	인천	광주	대전	울산	세종	검역
확진환자	1,305 (+81)	153 (+3)	6,906 (+6)	338 (+9)	41 (+8)	112 (+30)	55 (+2)	49 (+0)	711 (+81)
(%)	10.23	1.20	54.13	2.65	0.32	0.88	0.43	0.38	5.57

구분	경기	강원	충북	충남	전북	전남	경북	경남	제주
확진환자	1,200 (+77)	64 (+2)	64 (+3)	167 (+6)	27 (+3)	24 (+4)	1,388 (+3)	134 (+1)	19 (+0)
(%)	9.41	0.50	0.50	1.31	0.21	0.19	10.88	1.05	0.15

· (치명률)

- 국내 확진환자 12,757명 중 사망자는 282명으로 치명률 2.21%
- 현재 기준 광주·전남 사망자 없음

감염경로

단위: 명(%)

구분	합계	해외유입	집단사례					개별사례 또는 조사중
			신천지 관련	집단발병	확진환자 접촉자	해외유입 관련	소계	
전국	12,757	1,563 (12.3)	5,213 (40.9)	3,349 (26.3)	1,263 (9.9)	161 (1.3)	9,986 (78.3)	1,208 (9.5)
전남	24	13 (54.2)	1 (4.2)	1 (4.2)	2 (8.3)	1 (4.2)	5 (20.8)	6 (25.0)
광주	41	17 (41.5)	9 (22.0)	1 (2.4)	4 (9.8)	6 (25.0)	20 (48.8)	4 (16.7)

· (전국)

- 집단발생 관련하여 서울 관악구 소재 리치웨이 총 누적 210명(방문자 42명, 접촉자 168명), 대전시 서구 방문판매 관련 총 누적 49명 발생
- 주말 종교행사, 종교 소모임, 수련회 등 각종 종교 활동을 통해 코로나19 감염이 전파되고 있어 각별한 주의를 당부 (왕성교회 총 28명, 주영광고회 22명, 중앙침례교회 7명 발생)
- 코로나19 유행은 밀폐·밀집·밀접된 시설에서 발생 가능하므로 위험하다는 인식을 가지고 모임을 연기하거나 적극적으로 비대면으로 전환하고, 방문을 자제
- 일상에서도 손씻기, 마스크 착용, 2m 거리두기 등을 실천해 줄 것을 당부

· (광주·전남)

- 광주 전남 일가족 확진사례에 대한 역학조사 결과, 광주광역시 동구 광륜사와 관련성이 확인되었고, 총 확진자 수는 12명(방문자 8명, 접촉자 4명)으로 집계, 접촉자 76명 확인되어 추가조사 및 검사 진행 중

II. 코로나19 해외유입 현황 (6월 29일 기준)

해외유입 환자현황

단위: 명

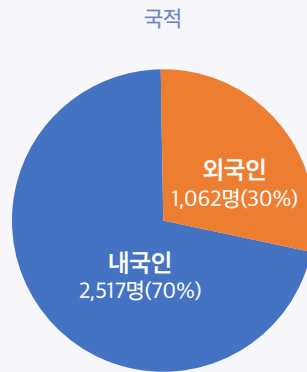
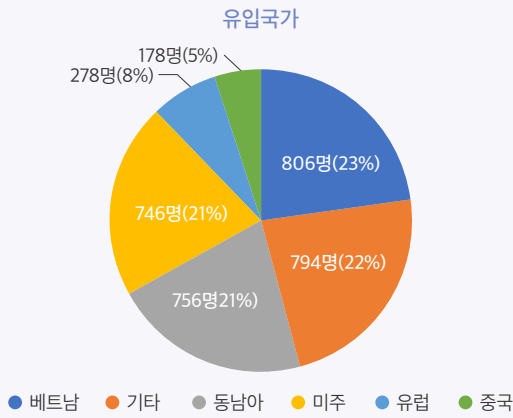
구분	전주대비 신규	누계	비율
합계	122	1,563	100%
유입국가	중국	0	1.2%
	중국외 아시아	109	28.5%
	유럽	0	31.2%
	미주	10	37.9%
	아프리카	3	1.2%
	호주	0	0.1%
국적	내국인	43	78.2%
	외국인	79	21.8%

· 해외 입국자 입소현황

- 4월 1일 ~ 6월 28일 총 3,558명 입소

- 3,539명 검체 검사 결과 음성 3,534명, 양성 5명

(18주차 쿠웨이트발 내국인 1명, 20주차 미국발 내국인 1명, 22주차 러시아발 내국인 1명, 멕시코발 내국인 1명, 26주차 니카라과발 내국인 1명)



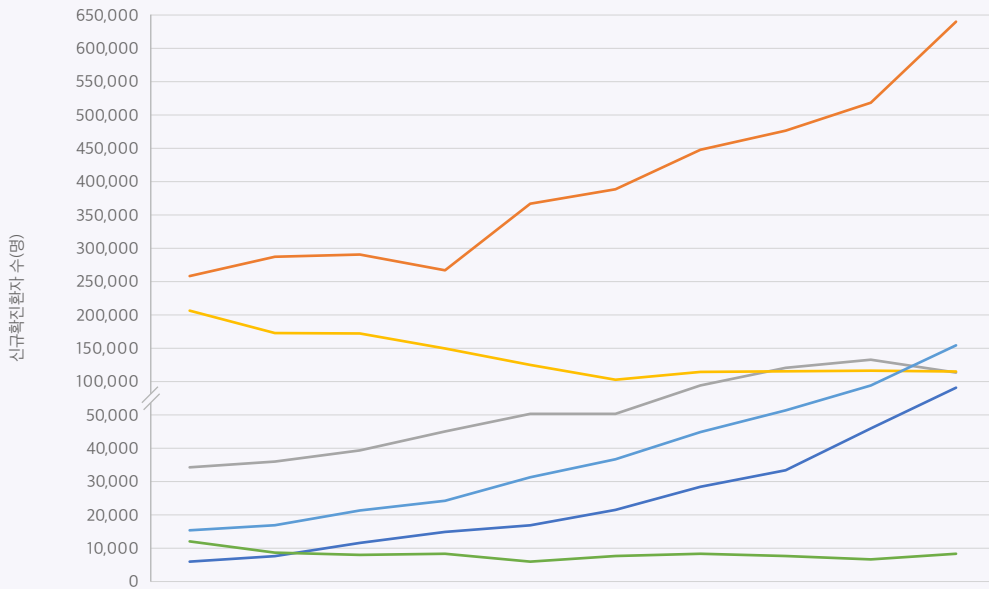
III. 코로나19 해외 발생 현황

전세계 발생 현황

(출처: WHO Situation Report (6월 28일))

· 전세계 확진환자 총 9,843,073명, 사망 495,760명(사망률 5.0%)

· WHO 지역별 주별 신규 확진자 동향



	17주	18주	19주	20주	21주	22주	23주	24주	25주	26주	총 확진자수	사망률(%)
아프리카	6,753	8,479	12,597	15,917	17,795	22,646	29,669	34,713	47,281	59,567	278,815	2.07
아메리카	263,758	293,080	296,250	272,642	373,005	394,745	454,388	483,155	525,288	647,304	4,933,972	4.90
중동	34,288	40,020	51,031	69,646	87,251	87,002	115,105	132,615	140,787	127,851	1,024,222	2.29
유럽	227,806	191,165	190,510	166,108	139,212	115,095	127,881	128,968	129,963	128,689	2,656,437	7.40
동남아시아	15,782	19,417	30,318	37,187	54,283	67,247	87,052	102,771	120,937	150,170	735,854	2.80
서태평양	12,218	8,934	8,142	8,543	5,975	7,779	8,584	7,685	6,775	8,284	213,032	3.48

## IV. 코로나19 관련 주간 정책동향

### 보건복지부

#### · 거리두기 단계별 기준 및 실행방안 발표

- 코로나19 방역 대응을 일일 확진 환자 수, 감염경로 불명사례 비율, 관리 중인 집단발행 현황, 방역망 내 관리비율의 기준으로 구분하여 각 단계의 조정 및 조치 방안 시행
- (내용)
  - 1단계: 통상적인 의료체계가 감당 가능한 수준 이하에서 소규모의 산발적 유행이 확산과 완화 반복하는 상황
  - 2단계: 통상적인 의료체계가 감당 가능한 수준을 초과해 지역사회에 코로나19 유행이 지속적으로 확산하는 단계
  - 3단계: 지역사회에서 다수의 집단감염이 발생하면서 코로나19감염이 급속도로 확산하는 대규모 유행 상황

#### · 7월1일부터 요양병원·요양시설 제한적 비접촉 면회 시행

- 가족 면회 단절로 입소인들의 고립감과 우울감이 높아지고 가족들의 걱정과 우려가 커져 비접촉 면회 시행
- (내용)
  - 사전예약제로 운영, 환자 또는 입소자의 면회객 간 동선이 분리된 별도 공간 마련하여 실시
  - 발열체크 등 위험 요인 확인하고 출입명부 비치하여 관리, 면회 장소 수시로 소독 및 환기 실시

#### · 사업장 여름휴가 및 점심시간 분산운영 지도 계획

- 고용노동부는 전국 100인 이상 사업장 19,375개소에 대하여 여름휴가를 7월 초부터 9월 초·중순까지 분산하여 운영하도록 지도
- 점심시간 집중에 따른 사업장 내 코로나19 감염을 예방하기 위해 점심시간 시차 운영 지도

#### · 코로나19 재유행 대비해 국내 확진자 임상정보 공개

- (내용)
  - 임상근거에 기반을 둔 방역대책을 위해 코로나19 확진자 중 5,500여 명의 임상역학정보 공개
  - 익명화된 상태로 확진자에 대한 기초 정보와 초기검사 및 진료소견, 입원했을 때의 임상소견, 동반질환 등 내용포함

#### · 코로나 직격탄 개발도상국에 K-방역 사업 승인

- 한국의 코로나19 방역 경험 전파하고 개도국의 코로나19 피해 경감 및 비대면 사업 등 디지털 인프라 구축에 대한 지원
- (대상) 에티오피아, 미얀마 등 13개국 총 7,750만 달러
- (내용)
  - 코로나19 검사가능 실험실수 확충, 코로나19 대응교육 이수 의료인력 확대, 코로나19 격리센터·치료시설 등 지원
  - 의료품목 공급 및 설치, 기자재 사용법 및 유지보수 교육 훈련 등 지원 등

### 전라남도

#### · 무안국제공항 운항 재개 계획

- 7월 17일부터 무안-제주 노선을 주 4회로 부정기 운항 재개
- 항공사 손실액에 대해 전남도에서 지원 및 추가 지원방안 검토

### 광주광역시

#### · 방문판매업체 일제점검 실시

- (대상) 방문판매업체 634개소(다단계 1, 후원방문판매 120, 일반방문판매 513)
- (내용)
  - 5개 반 10명으로 점검반 구성하여 6월 25일부터 방역수칙 전수 점검 예정
  - 사업주 및 이용자의 방역수칙 의무이행 여부 점검, 전자출입명부 인증 관련 앱 설치 및 등록 방법 홍보

## V. 주간 법정감염병 발생 현황

### 전라남도

- 수두 17건, 파라티푸스 1건, 유행성이하선염 9건, 성홍열 2건, CRE 7건, C형간염 11건, 쯔쯔가무시증 1건 발생

### 국내·외

- (코로나19) 전세계 대유행(Pandemic) 상황으로 유행 증가세
- (에볼라) 5.18~6.20일 사이 DR공고 북서부 에쿠아도르 주 5개 지역에서 환자 23명(확진 20, 사망 13) 발생
- (메르스) 사우디아라비아 산발적 환자 발생 보고 지속(총 57명 발생, 19명 사망)

※ 바로가기 ▶ [주간 해외감염병 발생동향 26호](#)

## 전라남도 신고현황

구분	주간현황 (2020)						누적신고현황 (26주)					지난해 신고현황			
	이번주	이전 4주(2020)				증감 <sup>1)</sup>	올해 2020	이전 3년			증감 <sup>2)</sup>	2019년			
		26주	25주	24주	23주			22주	2019	2018		2017	전남	광주	전국
1급	보툴리눔독소증	0	0	0	0	0	0	0	0	0	0	0	0	0	1
	중동호흡기증후군(MERS)	0	0	0	0	0	0	0	0	0	0	0	0	0	0
2급	결핵	-	19	27	30	18	-	609	673	736	748	▼	1,295	578	23,821
	수두	17	37	35	18	46	▼	781	1,574	1,631	1,697	▼	3,106	3,079	82,868
	홍역	0	0	0	0	0		1	9	1	0	▼	11	2	194
	콜레라	0	0	0	0	0		0	0	0	0		0	0	1
	장티푸스	0	0	0	0	0		0	1	3	1	▼	2	0	94
	파라티푸스	1	0	0	1	2	▼	6	0	3	0	▲	0	3	55
	세균성이질	0	0	0	1	0	▼	1	6	4	0	▼	10	4	151
	장출혈성대장균감염증	0	1	3	0	0	▼	10	7	2	3	▲	13	9	146
	A형간염	0	3	3	1	0	▼	27	101	22	78	▼	164	161	17,598
	백일해	0	1	0	0	0	▼	21	19	9	8	▲	32	29	496
	유행성이하선염	9	10	10	12	15	▼	210	330	413	461	▼	617	466	15,967
	풍진	0	0	0	0	0		0	1	0	0	▼	1	0	8
	수막구균감염증	0	0	0	0	0		0	0	0	0		0	0	16
	b형헤모필루스인플루엔자	0	0	0	0	0		1	0	0	0	▲	0	0	0
	폐렴구균 감염증	0	0	0	1	0	▼	8	7	14	4	▼	13	8	526
	한센병	0	0	0	0	0		1	0	0	0	▲	0	0	4
	성홍열	2	1	0	1	1	▲	75	148	414	444	▼	239	401	7,562
	반코마이신내성황색포도알균(VRSA)감염증	0	0	0	0	0		0	0	0	0		0	0	3
	카바페넴내성장내세균속군종(CRE)감염증	7	12	3	5	8	▼	177	144	61	20	▲	347	181	15,369
	3급	파상풍	0	0	0	0	0		0	1	4	3	▼	2	2
B형간염		0	0	2	0	0	▼	10	11	7	9	▲	20	6	389
일본뇌염		0	0	0	0	0		0	0	0	0		2	2	34
C형간염		11	13	20	21	16	▼	414	376	503	86	▲	685	224	9,810
말라리아		0	0	0	0	0		0	0	2	0	▼	0	4	559
레지오넬라증		0	0	0	0	2	▼	10	11	1	2	▲	18	14	501
비브리오패혈증		0	0	0	0	0		0	0	0	0		7	0	42
발진열		0	0	0	0	0		0	0	1	2	▼	1	1	14
쯔쯔가무시증		1	5	6	3	4	▼	76	135	257	130	▼	667	79	4,005
렙토스피라증		0	0	0	0	0		2	1	2	3		13	4	138
브루셀라증		0	0	0	0	0		1	0	0	0	▲	0	0	1
신증후군출혈열		0	2	1	0	1	▼	12	24	19	26	▼	76	8	399
크로이츠펠트-야콥병		0	0	0	0	0		0	1	0	1	▼	4	1	53
덴기열		0	0	0	0	0		1	1	2	1	▼	0	3	273
큐열		0	1	1	1	1	▼	13	10	9	2	▲	23	8	162
라임병		0	0	0	0	0		0	2	0	0	▼	2	0	23
유비저		0	0	0	0	0		0	0	0	0		0	0	8
치쿤구니아열		0	0	0	0	0		0	0	0	0		1	1	16
중증열성혈소판감소증후군(SFTS)		0	3	0	0	1	▼	4	2	4	4	▲	16	1	223
지카바이러스감염증		0	0	0	0	0		0	0	0	1	▼	1	0	3

1) 이전 4주 신고건수 중 최댓값 대비, 2) 이전 3년 평균 신고건수 대비

- 감염병의 예방 및 관리에 관한 법률에 근거하여 국가감염병감시체계를 통하여 보고된 감염병 환자 발생 신고를 기초로 집계됨
- 의료기관 신고일 기준으로 집계함
- 지역별 통계는 환자주소지 기준으로 집계함 (단, VRSA 감염증과 CRE 감염증은 신고한 의료기관 주소지 기준임)
- 감염병 별 신고범위에 따라 감염병환자, 감염병의사환자, 병원체보유자가 포함 될 수 있음
- 26주(2020.06.22.~2020.06.28.) 감염병 신고현황은 2020.06.29(월) 질병관리본부 감염병포털에 보고된 자료를 기준으로 작성
- 2020년 통계자료는 변동가능한 잠정통계임
- 최근 5년간 발생이 없었던 감염병은 제외함 (에볼라바이러스병, 마버그열, 라싸열, 크리미안콩고출혈열, 남아메리카출혈열, 리프트밸리열, 두창, 페스트, 탄저, 야토병, 신종감염병증후군, 중증급성호흡기증후군(SARS), 동물인플루엔자 인체감염증, 신종인플루엔자, 디프테리아, 폴리오, 발진티푸스, 공수병, 황열, 웨스트나일열, 진드기매개뇌염)
- 결핵은 25주(2020.06.14.~2020.06.20.) 신환자 신고 현황을 수록한 질병관리본부 주간건강과질병 및 결핵환자신고현황연보를 참고함